

Relatório Situacional: COVID-19

Nº 53 Período: (08 – 14 de Março)

Publicação: Semanal (semana 10/2021)



REPÚBLICA DE MOÇAMBIQUE

Ministério da Saúde

Direcção Nacional de Saúde Pública

Centro de Operações de Emergência em Saúde Pública | Coronavírus 2019

RESUMO

TESTADOS

453.685
CONFIRMADOS

64.516

RECUPERADOS

50.830

ACTIVOS

13.407

INTERNADOS

2962

ÓBITOS

725

TAXA DE POSITIVIDADE

14%

TAXA DE LETALIDADE

1,1

TRANSMISSÃO LOCAL

64.200

IMPORTADOS

316

MASCULINO

33.998

FEMININO:

30.518

Figura 1: Evolução da Epidemia no País

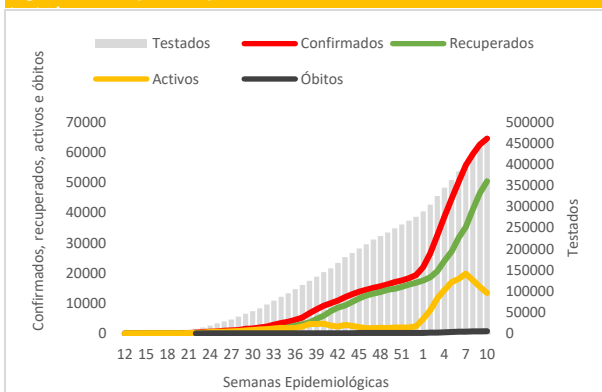


Figura 2: Evolução do índice de positividade entre as amostras

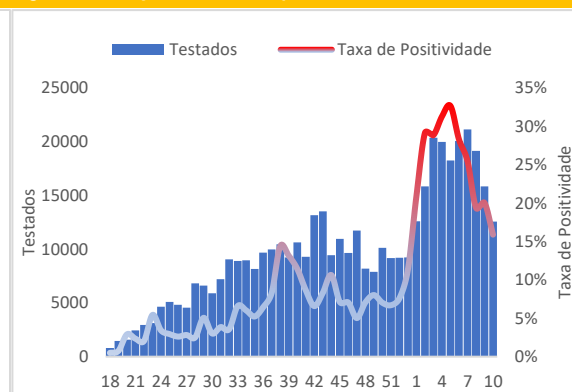
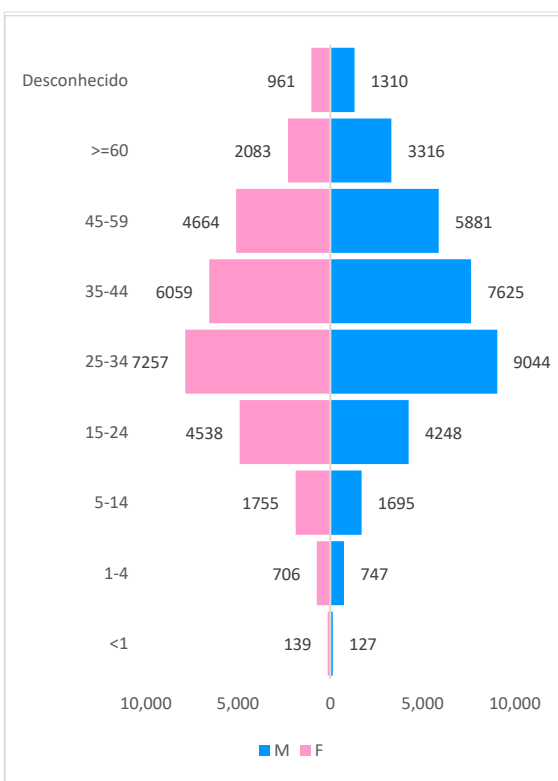


Tabela 1: Distribuição dos casos de COVID-19 por província

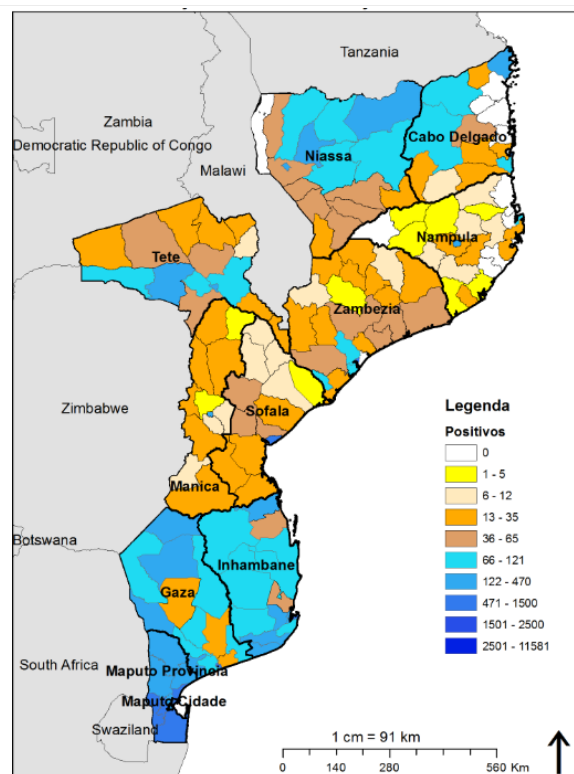
Províncias	Confirmados	Recuperados	Activos	Óbitos	Casos +/-100, 000 Hab	Taxa de Letalidade
Cabo Delgado	3.290	2.884	394	11	130.28	0.33
Niassa	2.216	1.926	289	1	110.90	0.05
Nampula	2.380	2.077	284	19	38.49	0.80
Zambézia	3.883	3.547(46)	320	16	69.75	0.41
Tete	2.339	2.210	115	14	80.65	0.60
Manica	2.052	2.023	23	6	97.04	0.29
Sofala	4.195	3.661	514	20	170.68	0.48
Inhambane	3.873	3.626	237	10	252.81	0.26
Gaza	3.536	3.458	62	16	244.55	0.45
Província de Maputo	9.787	7.900	1.842	45	441.56	0.46
Cidade de Maputo	26.965	17.068	9.327	567	2396.91	2.10
Total	64.516	50.380	13.407	725	214.6	1.1

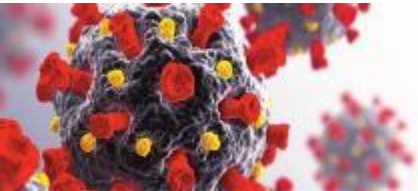
4 óbitos por outras causas

Figura 3: Distribuição dos casos por sexo e grupo etário



Mapa 1: Distribuição de casos por distritos





Resumo da Semana

(Atualização 14 de Março de 2021)

Resumo semanal

Testados

12.624

Positivos

1.996

Óbitos

32

Taxa de Positividade

15.8%

Masculino 1.110

Feminino 886

Recuperados

3.959

Tabela 2: Distribuição dos casos de COVID-19 por província

Províncias	Testados	Positivos	Óbitos	Recuperados
Cabo Delgado	668	50	0	395
Niassa	757	99	0	0
Nampula	1.201	172	0	305
Zambézia	1.159	276	2	349
Tete	673	71	0	216
Manica	1.06	6	0	14
Sofala	852	161	0	658
Inhambane	1.009	90	1	173
Gaza	423	28	0	16
Província de Maputo	1.497	305	6	719
Cidade de Maputo	4.279	738	23	1.114
Total	12.624	1.996	32	3.959

INTERNAMENTOS

Hospitalizações por covid-19 Óbitos por covid-19

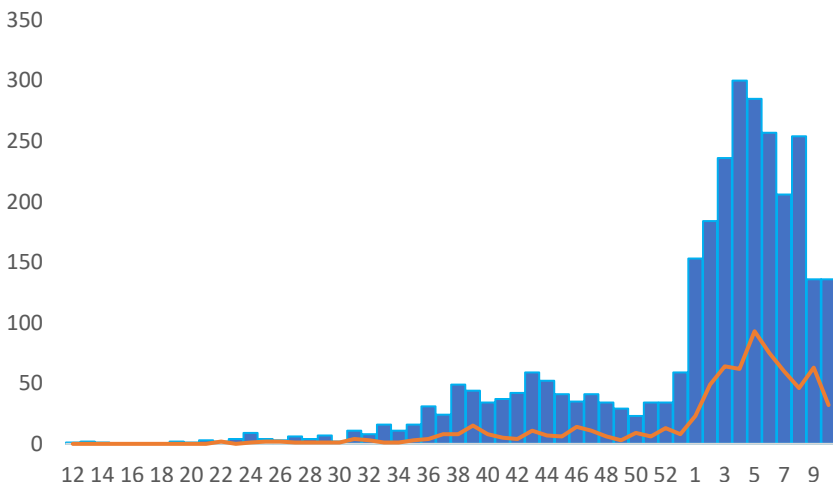
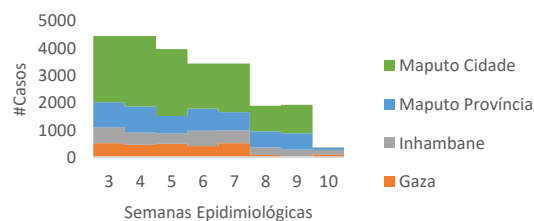
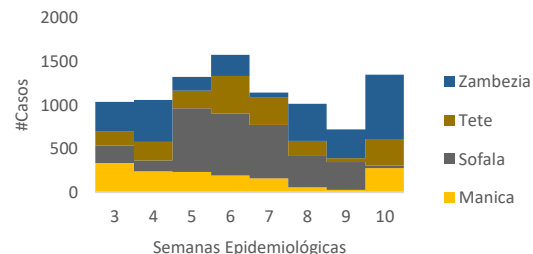


Figura 4. Tendência das últimas 8 semanas por regiões

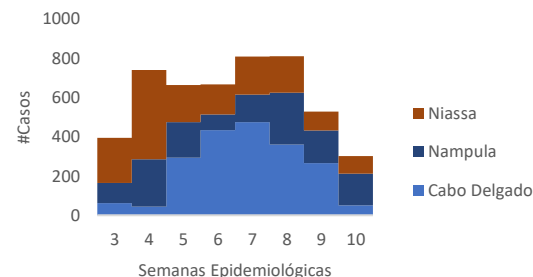
Região Sul



Região Centro



Região Norte



CARACTERÍSTICAS DOS CASOS NOTIFICADOS

Durante a semana em análise, foram testados um total cumulativo de 12.624 casos suspeitos, dos quais 1.996 foram positivos (taxa de positividade=15.8%).

Entre os casos, 97% são de nacionalidade moçambicana, 55.6% (1.110/1.996) do sexo masculino e 43.4% (886/1.996) do sexo feminino. A amplitude de idade dos casos idade variou entre 0 a 90 anos. Ao longo da semana, foram registados 3.959 recuperados e 32 óbitos por COVID-19.

As Províncias de Zambezia (região centro) e de Cabo Delgado (região norte), notificaram o maior número de casos. De realçar a redução acentuada no número de casos notificados nas províncias da zona sul. É importante a intensificação das actividades de vigilância em todas as províncias, bem como a implementação e fiscalização das medidas gerais de prevenção, como forma de cortar as cadeias de transmissão.



AlôVida!
*660#
(PENSA)
e escolha
opção 9



84146



1490/82149



1490



*660#
(PENSA)
e escolha
opção 9

110

Central de Chamadas

(atendimento grátis)