

Relatório Situacional: COVID-19

Nº 68 Período: (02 a 08 de Agosto)

Publicação: Semanal (semana 31/2021)



REPÚBLICA DE MOÇAMBIQUE

Ministério da Saúde

Direcção Nacional de Saúde Pública

Centro de Operações de Emergência em Saúde Pública | Coronavírus 2019

RESUMO

TESTADOS

776.609
CONFIRMADOS

132.452

RECUPERADOS

102.957

ACTIVOS

27878

INTERNADOS

6.238

ÓBITOS

1.613

TAXA DE POSITIVIDADE

17%

TAXA DE LETALIDADE

1,2%

TRANSMISSÃO

LOCAL

132.083

IMPORTADOS

369

MASCULINO

66.140

FEMININO:

66.312

Figura 1: Evolução da Epidemia no País

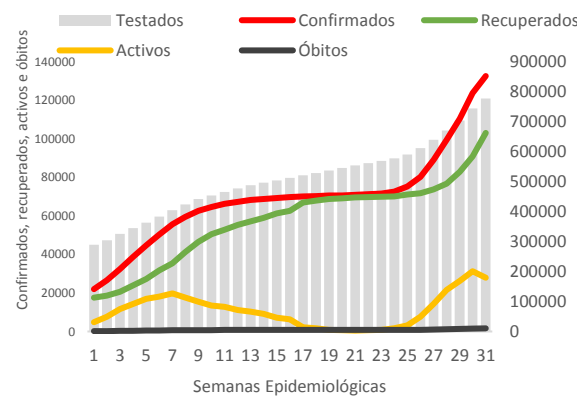


Figura 2: Evolução do índice de positividade entre as amostras testadas

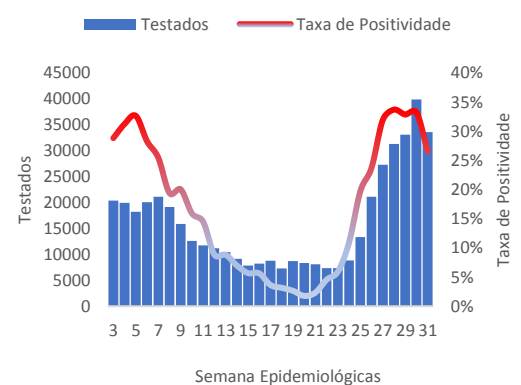
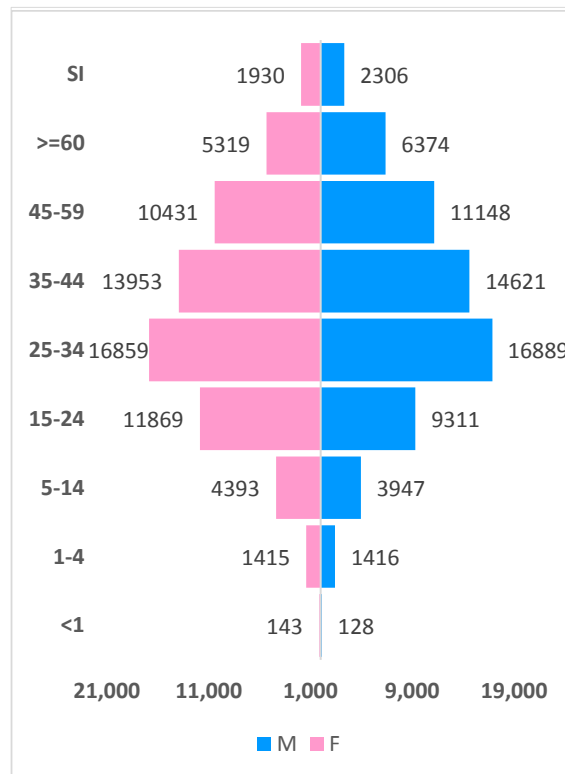


Tabela 1: Distribuição dos casos de COVID-19 por província

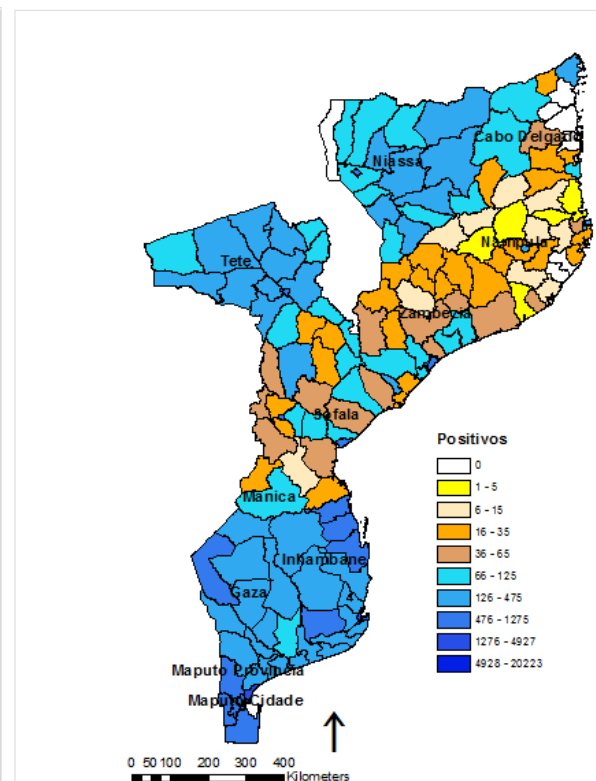
Províncias	Confirmados	Recuperados	Activos	Óbitos	Casos +/100, 000 Hab	Taxa de Letalidade (%)
Cabo Delgado	3625	3534	78	12	142.47	0.33
Niassa	4830	4090	711	29	217.49	0.60
Nampula	3937	3487	423	27	59.43	0.69
Zambézia	5975	5237	712	26	98.25	0.44
Tete	8487	8241	200	46	288.53	0.54
Manica	5140	3757	1358	25	212.82	0.49
Sofala	7831	6256	1507	68	285.70	0.87
Inhambane	9080	7108	1936	36	537.35	0.40
Gaza	7497	6271	1180	46	451.42	0.61
Província de Maputo	20149	13777	6209	163	857.18	0.81
Cidade de Maputo	55901	41199	13564	1135	4693.74	2.03
Total	132.452	102957	31.230	1613	410.9	1.2

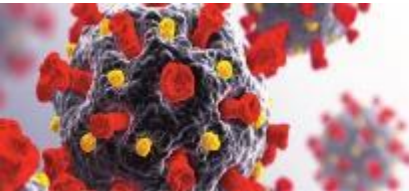
4 óbitos por outras causas

Figura 3: Distribuição dos casos por sexo e grupo etário



Mapa 1: Distribuição de casos por distritos





Resumo da Semana (Atualização 08 de Agosto de 2021)

Resumo semanal

Testados

33.550

Positivos

8.911

Óbitos

151

Taxa de Positividade

27%

Masculino 4.080

Feminino 4.831

Recuperados

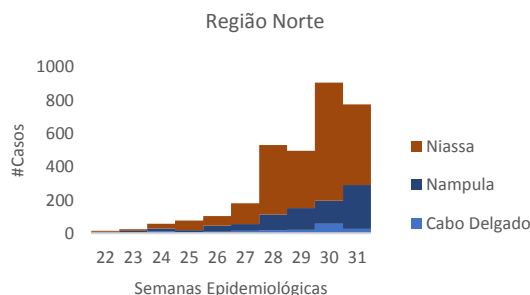
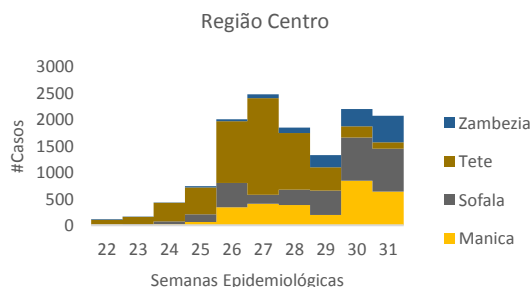
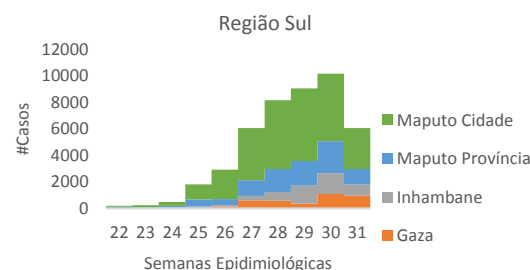
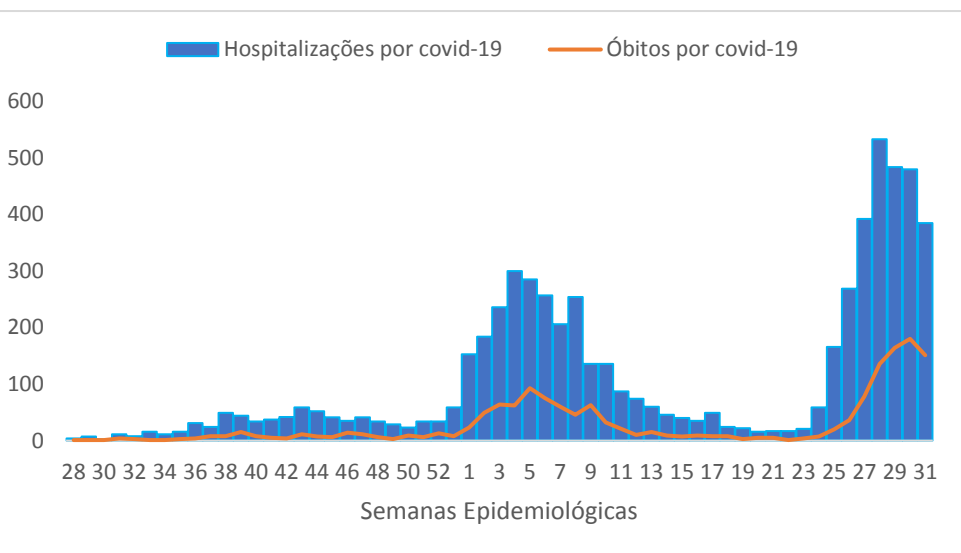
12.112

Tabela 2: Distribuição dos casos de COVID-19 por província

Províncias	Testados	Positivos	Óbitos	Recuperados
Cabo Delgado	1.189	27	0	34
Niassa	1.189	484	11	631
Nampula	1.743	262	2	112
Zambézia	1.845	505	1	126
Tete	973	119	1	301
Manica	2.166	640	3	237
Sofala	3.381	809	6	481
Inhambane	3.621	848	8	875
Gaza	2.974	970	11	731
Província de Maputo	3.452	1.150	20	722
Cidade de Maputo	11.017	3.097	88	7.862
Total	33550	8.911	151	12.112

Figura 4. Tendência das últimas 10 semanas por regiões

INTERNAMENTOS



CARACTERÍSTICAS DOS CASOS NOTIFICADOS

Durante a semana em análise, foram testados um total cumulativo de 33.550 casos suspeitos, dos quais 8.911 foram positivos (taxa de positividade= 27%).

Entre os casos, 98% são de nacionalidade moçambicana, 46% (4080/8911) do sexo masculino e 54% (4831/8911) do sexo feminino. A amplitude de idade dos casos variou entre 1 a 102 anos. Ao longo da semana, foram registados 12.112 recuperados e 151 óbitos por COVID-19.

A Cidade de Maputo, Província de Maputo, Gaza (região Sul), Sofala (região Centro) e Niassa (Região Norte) notificaram o maior número de casos, na semana em análise, com uma tendência crescente em todo o país. É importante a intensificação das actividades de vigilância em todas as províncias, bem como a implementação e fiscalização das medidas gerais de prevenção, como forma de cortar as cadeias de transmissão.



AloVida!
*660#
(PENSA)
e escolhe
opção 9



84146



1490/82149



1490



***660#**
(PENSA)
e escolhe
opção 9

110

Central de Chamadas

(atendimento grátis)