

Relatório Situacional: COVID-19

Nº 68 Período: (05 -11 de Julho)

Publicação: Semanal (semana 27/2021)



REPÚBLICA DE MOÇAMBIQUE

Ministério da Saúde

Direcção Nacional de Saúde Pública

Centro de Operações de Emergência em Saúde Pública | Coronavírus 2019

RESUMO

TESTADOS

638.774

CONFIRMADOS

88.868

RECUPERADOS

73.617

ACTIVOS

14.265

INTERNADOS

4.356

ÓBITOS

982

TAXA DE POSITIVIDADE

14%

TAXA DE LETALIDADE

1,1%

TRANSMISSÃO LOCAL

88.499

IMPORTADOS

369

MASCULINO

46.218

FEMININO:

42.650

Figura 1: Evolução da Epidemia no País

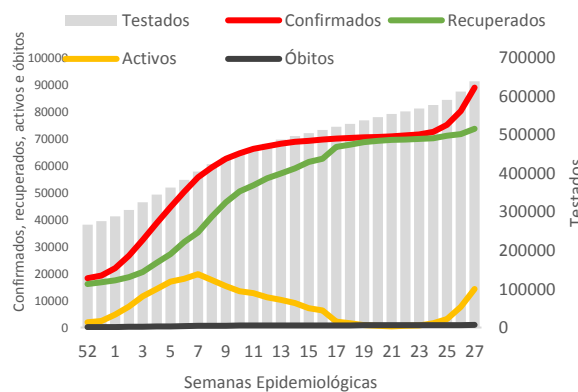


Figura 2: Evolução do índice de positividade entre as amostras testadas

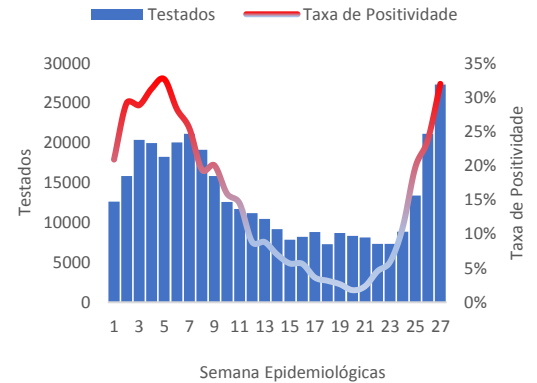
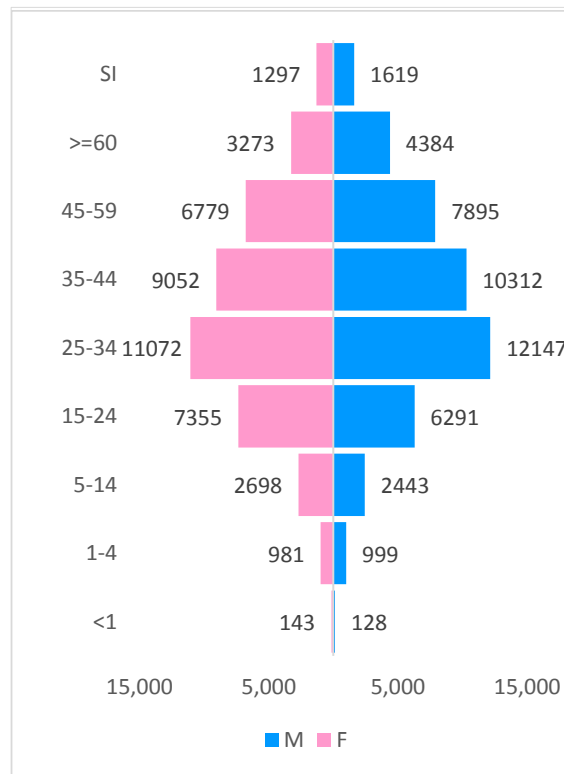


Tabela 1: Distribuição dos casos de COVID-19 por província

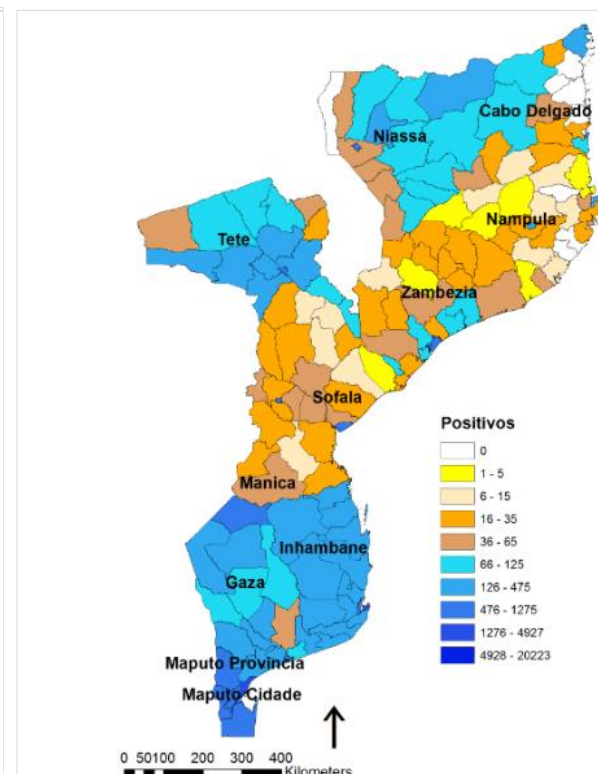
Províncias	Confirmados	Recuperados	Activos	Óbitos	Casos +/100,000 Hab	Taxa de Letalidade (%)
Cabo Delgado	3.500	3.452	35	12	138.59	0.34
Niassa	2.878	2.633	239	6	144.02	0.21
Nampula	3.312	3.219	71	22	53.56	0.66
Zambézia	4.805	4.691	92	22	86.31	0.46
Tete	6.648	4.559	2.058	31	229.22	0.47
Manica	3.077	2.374	690	13	145.52	0.42
Sofala	5.454	4.820	599	35	221.90	0.64
Inhambane	4.670	4.315	339	16	304.84	0.34
Gaza	4.505	3.827	656	22	311.57	0.49
Província de Maputo	12.995	10.872	2.054	69	586.30	0.53
Cidade de Maputo	37.024	28.855	7.432	734	3291.06	1.98
Total	88.868	73.617	14.265	982	295.6	1.1

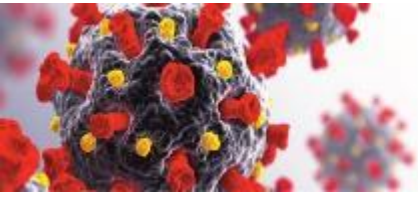
4 óbitos por outras causas

Figura 3: Distribuição dos casos por sexo e grupo etário



Mapa 1: Distribuição de casos por distritos





Resumo da Semana (Atualização 12 de Julho de 2021)

Resumo semanal

Testados

27298

Positivos

8717

Óbitos

78

Taxa de Positividade

32%

Masculino 4.104

Feminino 4.613

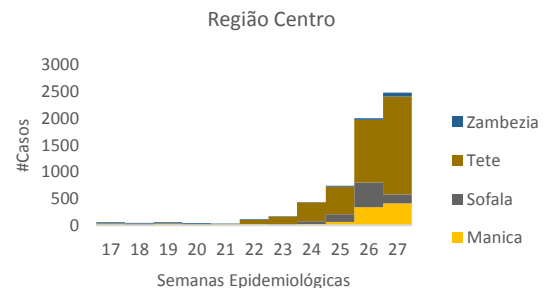
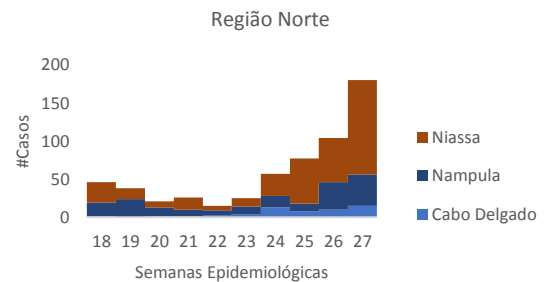
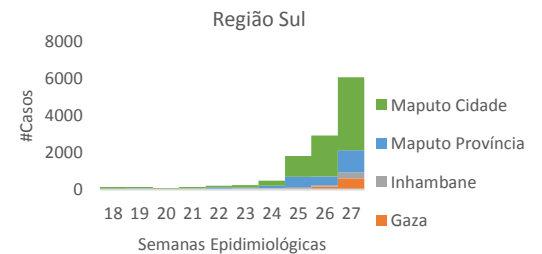
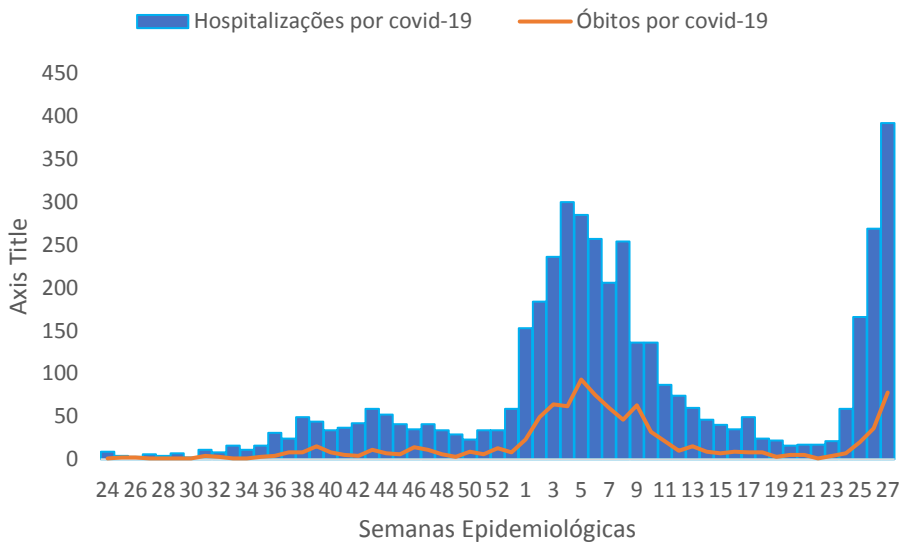
Recuperados

1.983

Tabela 2: Distribuição dos casos de COVID-19 por província

Províncias	Testados	Positivos	Óbitos	Recuperados
Cabo Delgado	1.026	15	0	13
Niassa	600	124	1	0
Nampula	1.467	41	0	16
Zambézia	1.138	70	0	15
Tete	4.757	1.829	9	1.275
Manica	1.125	409	4	108
Sofala	1.426	168	4	138
Inhambane	1.766	321	1	131
Gaza	1.634	606	4	94
Província de Maputo	2.771	1.186	3	193
Cidade de Maputo	9.588	3.948	52	0
Total	27.298	8.717	78	1.983

Figura 4. Tendência das últimas 10 semanas por regiões



CARACTERÍSTICAS DOS CASOS NOTIFICADOS

Durante a semana em análise, foram testados um total cumulativo de 27.298 casos suspeitos, dos quais 8.717 foram positivos (taxa de positividade= 32%).

Entre os casos, 98% são de nacionalidade moçambicana, 47% (4104/8717) do sexo masculino e 53% (4613/8717) do sexo feminino. A amplitude de idade dos casos variou entre 1 a 98 anos. Ao longo da semana, foram registados 1.983 recuperados e 78 óbitos por COVID-19.

A Cidade de Maputo, Província de Maputo (região Sul) e Tete (região Centro), notificaram o maior número de casos, na semana em análise, com tendência decrescente em todo o país. É importante a intensificação das actividades de vigilância em todas as províncias, bem como a implementação e fiscalização das medidas gerais de prevenção, como forma de cortar as cadeias de transmissão.



AloVida!
*660#
(PENSA)
e escolhe
opção 9



84146



1490/82149



1490



***660#**
(PENSA)
e escolhe
opção 9

[Link para o Dashboard COVID-19](https://arcg.is/01jaeu)

<https://arcg.is/01jaeu>