

Relatório Situacional: COVID-19

Nº 68 Período: (28 Junho-04 de Julho)

Publicação: Semanal (semana 26/2021)



REPÚBLICA DE MOÇAMBIQUE

Ministério da Saúde

Direcção Nacional de Saúde Pública

Centro de Operações de Emergência em Saúde Pública | Coronavírus 2019

RESUMO

TESTADOS

611.476

CONFIRMADOS

80.151

RECUPERADOS

71.634

ACTIVOS

7.609

INTERNADOS

3.964

ÓBITOS

904

TAXA DE POSITIVIDADE

13%

TAXA DE LETALIDADE

1,1%

TRANSMISSÃO LOCAL

79.782

IMPORTADOS

369

MASCULINO

42.110

FEMININO:

38.041

Figura 1: Evolução da Epidemia no País

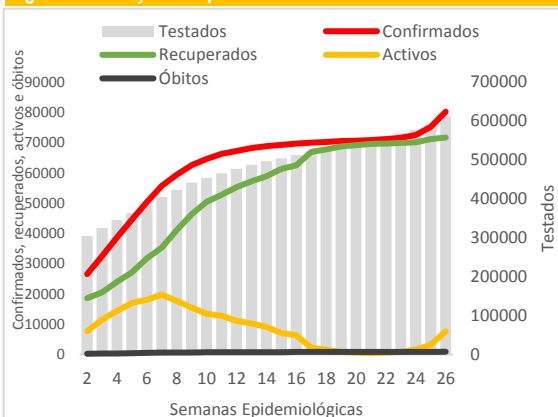


Figura 2: Evolução do índice de positividade entre as amostras testadas

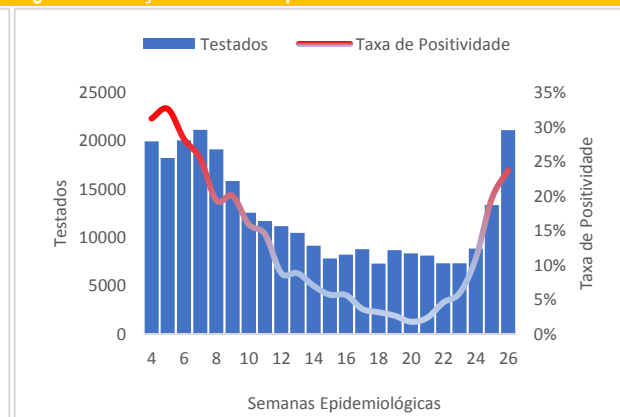
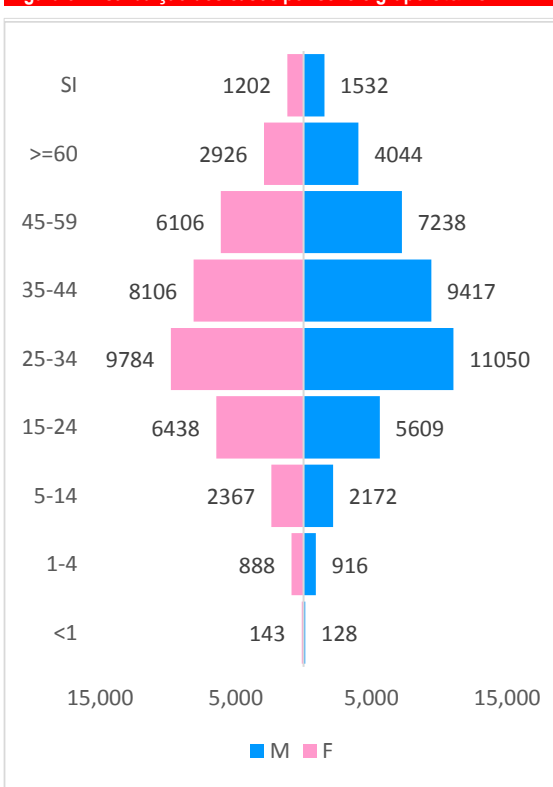


Tabela 1: Distribuição dos casos de COVID-19 por província

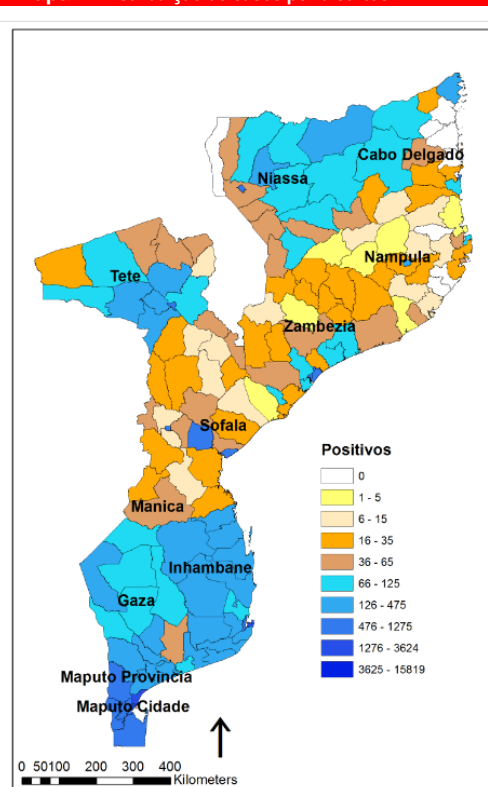
Províncias	Confirmados	Recuperados	Activos	Óbitos	Casos +/100, 000 Hab	Taxa de Letalidade (%)
Cabo Delgado	3.485	3.439	33	12	138.00	0.34
Niassa	2.754	2.633	116	5	137.82	0.18
Nampula	3.271	3.203	46	22	52.90	0.67
Zambézia	4.735	4.676	37	22	85.05	0.46
Tete	4.819	3.284	1.513	22	166.16	0.46
Manica	2.668	2.266	393	9	126.18	0.34
Sofala	5.286	4.682	573	31	215.07	0.59
Inhambane	4.349	4.184	150	15	283.88	0.34
Gaza	3.899	3.733	148	18	269.66	0.46
Província de Maputo	11.809	10.679	1.064	66	532.79	0.56
Cidade de Maputo	33.076	28.855	3.536	682	2940.12	2.06
Total	80.151	71.634	7.609	904	266.6	1.1

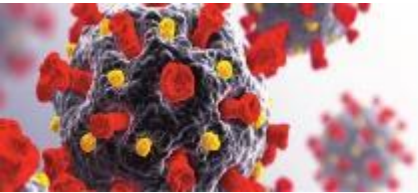
4 óbitos por outras causas

Figura 3: Distribuição dos casos por sexo e grupo etário



Mapa 1: Distribuição de casos por distritos





Resumo da Semana (Atualização 04 de Julho de 2021)

Resumo semanal

Testados

19.512

Positivos

5013

Óbitos

36

Taxa de Positividade

25%

Masculino 2.414

Feminino 2.599

Recuperados

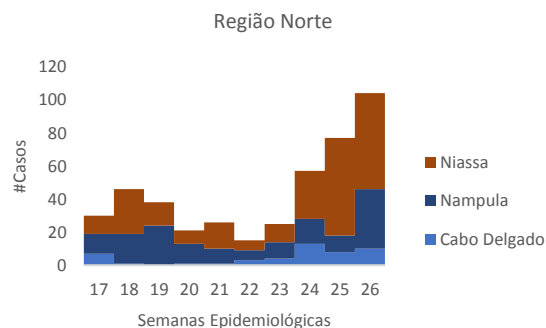
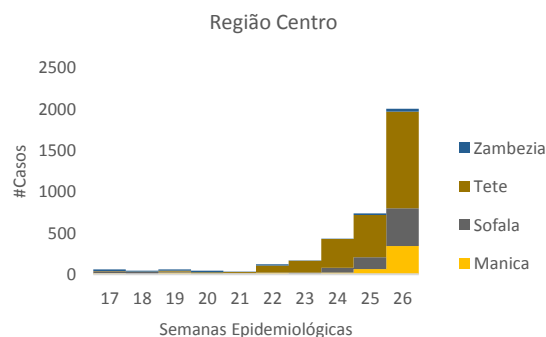
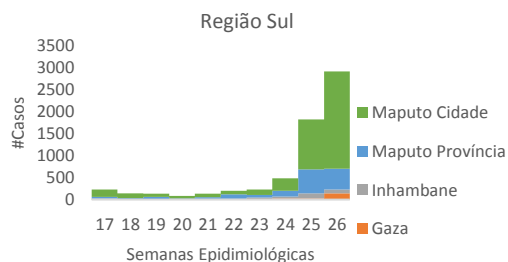
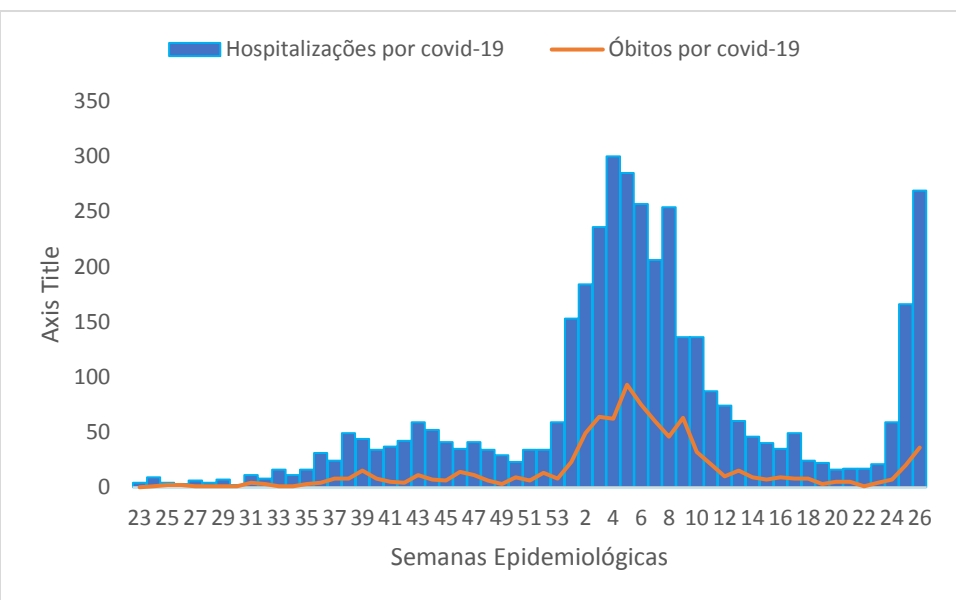
553

Tabela 2: Distribuição dos casos de COVID-19 por província

Províncias	Testados	Positivos	Óbitos	Recuperados
Cabo Delgado	1.465	10	0	0
Niassa	786	58	0	28
Nampula	1.379	36	0	29
Zambézia	321	35	0	15
Tete	2.828	1168	3	229
Manica	1.070	340	2	0
Sofala	1.373	460	4	75
Inhambane	857	87	1	52
Gaza	849	145	0	18
Provincia de Maputo	1.535	468	9	107
Cidade de Maputo	7.033	2206	17	0
Total	19.502	5013	36	553

Figura 4. Tendência das últimas 10 semanas por regiões

INTERNAMENTOS



CARACTERÍSTICAS DOS CASOS NOTIFICADOS

Durante a semana em análise, foram testados um total cumulativo de 19.512 casos suspeitos, dos quais 5013 foram positivos (taxa de positividade= 24%).

Entre os casos, 98% são de nacionalidade moçambicana, 48% (2414/5013) do sexo masculino e 52% (2599/5013) do sexo feminino. A amplitude de idade dos casos variou entre 1 a 96 anos. Ao longo da semana, foram registados 553 recuperados e 36 óbitos por COVID-19.

A Cidade de Maputo, (região Sul) e Tete (região Centro), notificaram o maior número de casos, na semana em análise, com tendência decrescente em todo o país. É importante a intensificação das atividades de vigilância em todas as províncias, bem como a implementação e fiscalização das medidas gerais de prevenção, como forma de cortar as cadeias de transmissão.



*660#
(PENSA)
e escolha
opção 9



84146



1490/82149



1490



*660#
(PENSA)
e escolha
opção 9

[Link para o Dashboard COVID-19](https://arcg.is/01jæu)

<https://arcg.is/01jæu>