

CORONAVÍRUS (COVID-19)

Boletim Diário Nº 648 Atualização de 25 de Dezembro de 2021



RESUMO DO PAÍS:

Situação Mundo, África e Moçambique:

	Últimas 24h	Total cumulativo
Rastreados	7.807	6.787.400
Quarentena	0	221.454
Passageiros em seguimento	-10	158
Contactos em seguimento	0	1.131
Testados	2.376	1.056.667
Positivos	898	170.975
Recuperados	0	151.290
Caso activos	898	17.714
Internados	23	7.328
Óbitos*	2	1.967
Transmissão local	898	170.606
Importados	0	369

*4 óbitos por outras causas



Cumulativo de casos: 279.436.188

Casos activos: 24.189.861

Óbitos: 5.411.620

Recuperados: 249.834.707



*Cumulativo de casos 9.332.944

*Casos activos: 639.402

*Óbitos: 226.872

*Recuperados: 8.466.670

*Sem actualização.



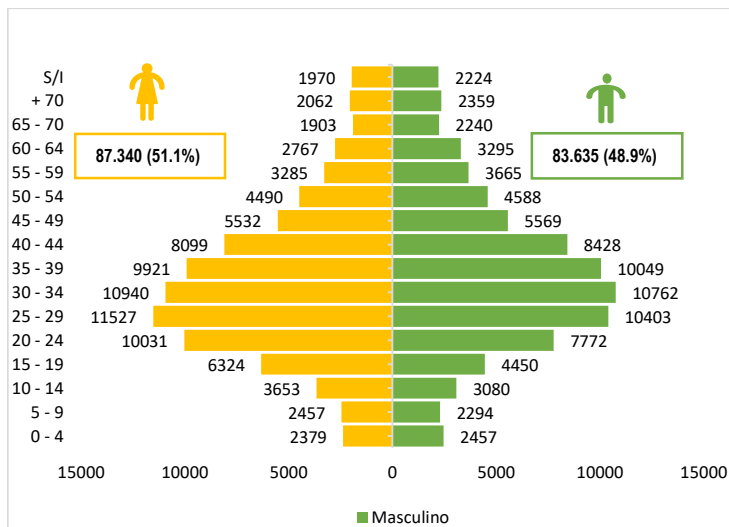
Cumulativo de casos: 170.975

Casos activos: 17.714

Óbitos: 1.967

Recuperados: 151.290

Distribuição dos casos por sexo e grupos etários



Nacionalidade dos Casos*:

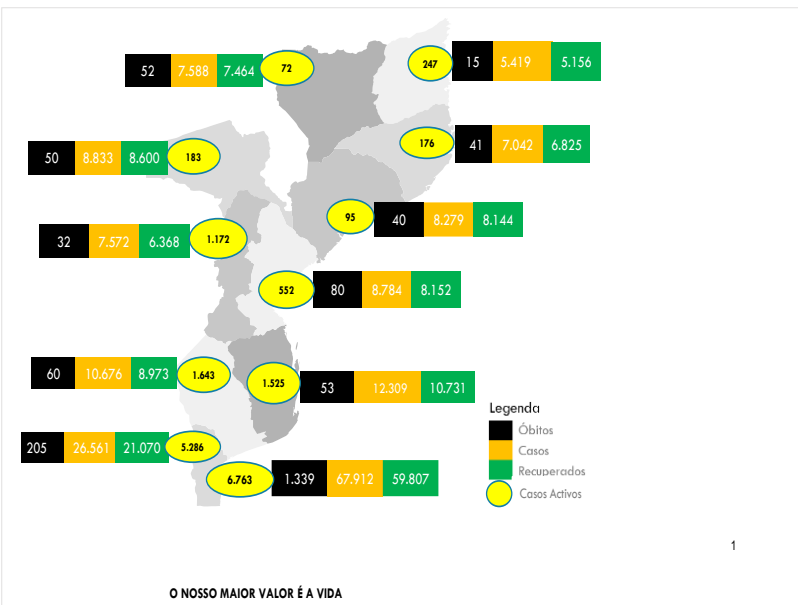
- Moçambicana: 161.711 (883 últimas 24h)
- Estrangeira: 3.015 (+ 15 últimas 24h)

*6.249 Casos sem informação

Testados e confirmados por província, últimas 24h:

Província	Testados	Confirmados
C. Delgado	124	35
Niassa	26	6
Nampula	96	33
Tete	15	2
Zambézia	144	22
Manica	144	52
Sofala	214	82
Inhambane	133	73
Gaza	53	22
P. Maputo	451	80
C. Maputo	976	491
Total	2.376	898

Distribuição dos casos por Províncias:



Província	Total de Pessoas Vacinadas contra COVID-19	Total de Pessoas Vacinadas com 1ª e 2ª doses nas últimas 24h, 3ª fase	Total de Pessoas Completamente vacinados
Niassa	459 662	2 176	373 871
Cabo Delgado	713 413	4 558	553 220
Nampula	2 105 928	25 378	1 428 975
Zambézia	1 134 108	6 873	825 209
Tete	550 201	5 528	450 626
Manica	705 824	94	479 576
Sofala	511 461	24	284 956
Inhambane	493 868	3 171	392 774
Gaza	493 316	3 374	354 196
Maputo Província	745 086	6 118	455 505
Maputo Cidade	571 344	3 113	325 397
Total	8 484 211	60 407	5 924 305

Sem actualização

CORONAVÍRUS (COVID-19)

Boletim Diário Nº 648 - Actualização de 25 de Dezembro de 2021



REPÚBLICA DE MOÇAMBIQUE
Ministério da Saúde

INFORMAÇÃO SOBRE O MONITORAMENTO DE RESSURGÊNCIA DA COVID-19

MZ 7 Day Avg	5/dez	6/dez	7/dez	8/dez	9/dez	10/dez	11/dez	12/dez	13/dez	14/dez	15/dez	16/dez	17/dez	18/dez	19/dez	20/dez	21/dez	22/dez	23/dez	24/dez	25/dez
Cabo Delgado	7%	0%	7%	-6%	-7%	-21%	0%	-9%	10%	18%	8%	64%	13%	0%	19%	3%	44%	67%	64%	52%	17%
Niassa	0%	0%	50%	-14%	0%	-67%	0%	100%	0%	0%	0%	50%	0%	67%	60%	0%	0%	150%	80%	67%	7%
Nampula	-29%	0%	0%	-20%	0%	0%	0%	0%	0%	0%	0%	25%	60%	38%	27%	21%	41%	75%	76%	77%	22%
Zambézia	0%	0%	-7%	-7%	-15%	-45%	-67%	0%	0%	50%	100%	0%	-17%	40%	0%	0%	114%	20%	189%	27%	30%
Tete	0%	0%	0%	-40%	33%	0%	0%	0%	0%	0%	25%	180%	21%	18%	25%	12%	29%	53%	87%	57%	-1%
Manica	0%	0%	0%	10%	22%	145%	19%	0%	9%	46%	76%	63%	27%	45%	4%	-1%	46%	47%	10%	39%	-5%
Sofala	0%	50%	67%	-14%	60%	63%	-15%	9%	-8%	-9%	70%	106%	40%	35%	0%	0%	52%	69%	87%	35%	15%
Inhambane	32%	3%	27%	2%	27%	7%	38%	4%	2%	67%	50%	35%	43%	12%	7%	3%	32%	26%	17%	8%	-1%
Gaza	0%	0%	-23%	-10%	89%	147%	60%	31%	5%	39%	86%	79%	22%	13%	0%	1%	32%	46%	1%	27%	-6%
Maputo Província	31%	16%	21%	25%	23%	35%	40%	9%	3%	43%	43%	32%	28%	15%	5%	6%	13%	11%	15%	4%	-10%
Maputo Cidade	12%	26%	26%	37%	31%	26%	23%	16%	1%	28%	18%	19%	15%	15%	5%	11%	17%	13%	6%	8%	-1%
Moçambique	15%	18%	21%	28%	28%	29%	28%	14%	2%	34%	32%	31%	24%	16%	5%	7%	20%	17%	13%	13%	-3%

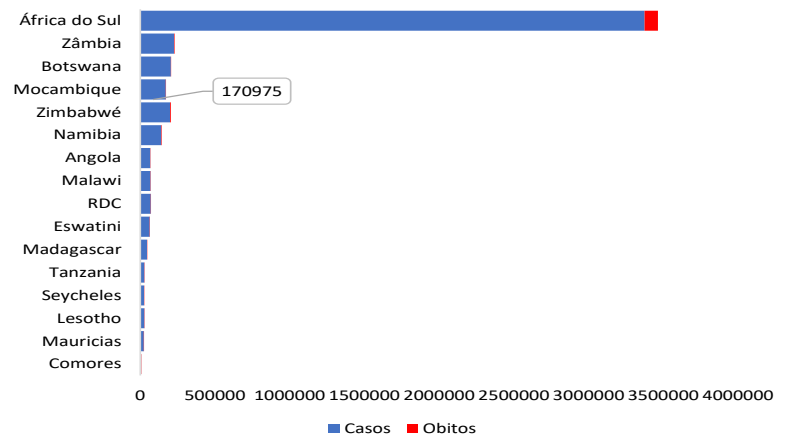
A transmissão da COVID-19 é considerada sob controlo quando o aumento dos novos casos confirmados (variação da média de sete dias) é inferior a 10% durante um período de duas semanas consecutivas, ou quando se verifica uma diminuição sustentada ou um pico da curva epidemiológica durante duas semanas consecutivas. Para que uma zona geográfica seja classificada como sob controlo, não deve satisfazer critérios de alerta ou resposta de ressurgimento. Esta análise é mais estratificada do nível Provincial para o Distrital.

<10% de aumento ou diminuição em novos casos confirmados	Sob controlo	
10% a <20% de aumento em novos casos confirmados	Alerta	
20% ou mais de aumento em novos casos confirmados	Ressurgimento	

Situação Internacional - 3 países mais afectados de África e do Mundo:

	Total casos	Total óbitos	Total recuperados
3 países mais afectados África			
África do Sul	3.374.262	90.662	3.094.902
Marrocos	954.199	14.823	937.133
Tunisia	721.797	25.491	694.517
3 Países mais afectados do Mundo			
EUA	52.986.307	837.671	40.994.250
India	34.779.815	479.520	34.223.263
Brasil	22.230.737	618.429	21.414.318

Situação dos países fronteiriços e da SADC:



[HTTP://WWW.MISAU.GOV.MZ/](http://www.misau.gov.mz/)



[HTTPS://COVID19.INS.GOV.MZ/](https://COVID19.INS.GOV.MZ/)



<https://riscoCOVID19.misau.gov.mz/>



AlôVida!
*660#
(PENSA)
e escolha
opção 9

84146

1490/82149

1490

*660#
(PENSA)
e escolha
opção 9

110

Central de Chamadas
(atendimento grátis)