

CORONAVÍRUS (COVID-19)

Boletim Diário Nº 643 Atualização de 20 de Dezembro de 2021



RESUMO DO PAÍS:

Situação Mundo, África e Moçambique:

	Últimas 24h	Total cumulativo
Rastreados	7.145	6.722.038
Quarentena	62	221.454
Passageiros em seguimento	62	183
Contactos em seguimento	0	669
Testados	1.446	1.028.872
Positivos	553	160.457
Recuperados	49	150.484
Caso activos	553	8.017
Internados	15	7.195
Óbitos*	0	1.952
Transmissão local	553	160.088
Importados	0	369

*4 óbitos por outras causas



Cumulativo de casos: 275.025.600

Casos activos: 22.858.610

Óbitos: 5.370.733

Recuperados: 246.796.257



Cumulativo de casos 9.155.691

Casos activos: 600.243

Óbitos: 225.967

Recuperados: 8.329.481



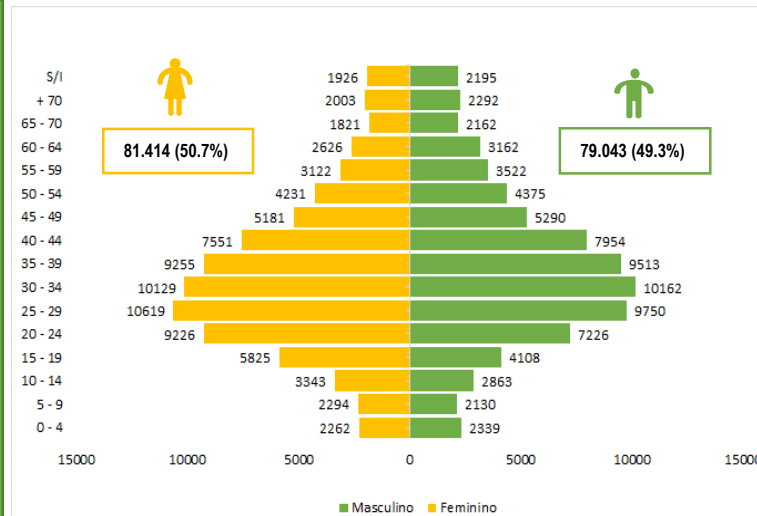
Cumulativo de casos: 160.457

Casos activos: 8.017

Óbitos: 1.952

Recuperados: 150.484

Distribuição dos casos por sexo e grupos etários



Nacionalidade dos Casos*:

- Moçambicana: 151.315 (542 últimas 24h)
- Estrangeira: 2.893 (+ 11 últimas 24h)

*6.249 Casos sem informação

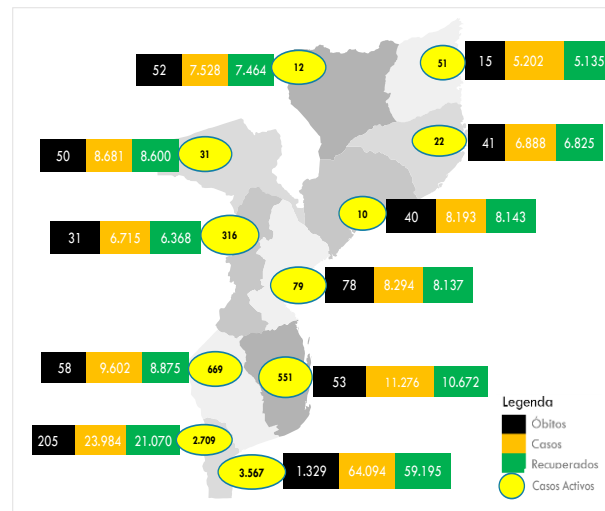
Testados e confirmados por província, últimas 24h:

Província	Testados	Confirmados
C. Delgado	21	2
Niassa	1	0
Nampula	85	3
Tete	28	3
Zambézia	6	0
Manica	31	1
Sofala	8	0
Inhambane	79	16
Gaza	131	10
P. Maputo	343	157
C. Maputo	713	361
Total	1.446	553

Resumo dos Internamentos e óbitos por covid-19:

PROVÍNCIA	Cumulativo de casos Internados	Internamentos (últimas 24 horas)	Óbitos (últimas 24 horas)	Casos actualmente Internados
C. Delgado	83	0	0	4
Niassa	193	0	0	0
Nampula	193	0	0	0
Zambézia	207	0	0	0
Tete	297	0	0	0
Manica	211	0	0	1
Sofala	362	0	0	1
Inhambane	190	1	0	4
Gaza	125	0	0	1
P. Província	529	0	0	4
C. Maputo	4.805	14	0	49
TOTAL	7.195	15	0	64

Distribuição dos casos por Províncias:





CORONAVÍRUS (COVID-19)

Boletim Diário Nº 643 Actualização de 20 de Dezembro de 2021



REPÚBLICA DE MOÇAMBIQUE
Ministério da Saúde

INFORMAÇÃO SOBRE O MONITORAMENTO DE RESSURGÊNCIA DA COVID-19

Data de Reporte	5/dez	6/dez	7/dez	8/dez	9/dez	10/dez	11/dez	12/dez	13/dez	14/dez	15/dez	16/dez	17/dez	18/dez	19/dez	20/dez
Cabo Delgado	7%	0%	7%	-6%	-7%	-21%	0%	-9%	10%	18%	8%	64%	13%	0%	18%	3%
Niassa	0%	0%	50%	-14%	0%	-67%	0%	100%	0%	0%	0%	50%	0%	67%	60%	0%
Nampula	-29%	0%	0%	-20%	0%	0%	0%	0%	0%	0%	0%	25%	60%	38%	27%	21%
Zambézia	0%	0%	-7%	-7%	-15%	-45%	-67%	0%	0%	50%	100%	0%	-17%	40%	0%	0%
Tete	0%	0%	0%	-40%	33%	0%	0%	0%	0%	0%	25%	180%	21%	18%	25%	12%
Manica	0%	0%	0%	10%	22%	145%	19%	0%	9%	46%	76%	63%	27%	45%	4%	-1%
Sofala	0%	50%	67%	-14%	60%	63%	-15%	9%	-9%	70%	106%	40%	35%	0%	0%	0%
Inhambane	32%	3%	27%	2%	27%	7%	38%	4%	2%	67%	50%	35%	43%	12%	7%	3%
Gaza	0%	0%	-23%	-10%	89%	147%	60%	31%	5%	39%	86%	79%	22%	13%	0%	1%
Maputo Provincia	31%	16%	21%	25%	23%	35%	40%	9%	3%	43%	43%	32%	28%	15%	5%	6%
Maputo Cidade	12%	26%	26%	37%	31%	26%	23%	16%	1%	28%	18%	19%	19%	15%	5%	11%
Moçambique	15%	18%	21%	28%	28%	29%	28%	14%	2%	34%	32%	31%	24%	16%	5%	7%

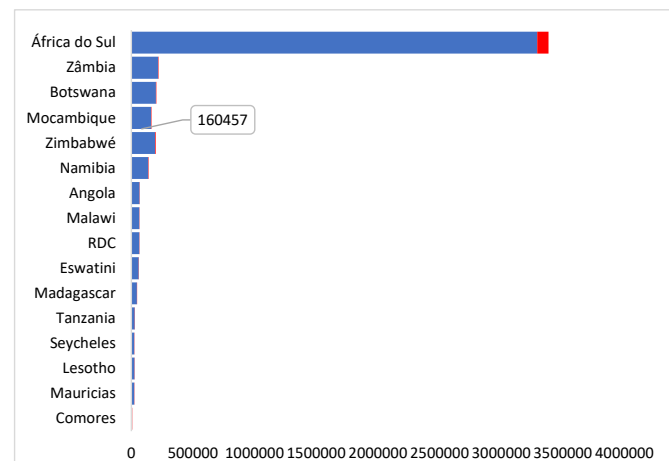
A transmissão da COVID-19 é considerada sob controlo quando o aumento dos novos casos confirmados (variação da média de sete dias) é inferior a 10% durante um período de duas semanas consecutivas, ou quando se verifica uma diminuição sustentada ou um pico da curva epidemiológica durante duas semanas consecutivas. Para que uma zona geográfica seja classificada como sob controlo, não deve satisfazer critérios de alerta ou resposta de ressurgimento. Esta análise é mais estratificada do nível Provincial para o Distrital.

<10% de aumento ou diminuição em novos casos confirmados	Sob controlo	
10% a <20% de aumento em novos casos confirmados	Alerta	
20% ou mais de aumento em novos casos confirmados	Ressurgimento	

Situação Internacional - 3 países mais afectados de África e do Mundo:

	Total casos	Total óbitos	Total recuperados
3 países mais afectados África			
África do Sul	3.292.609	90.345	2.992.289
Marrocos	952.628	14.808	936.348
Tunísia	720.720	25.455	693.664
3 Países mais afectados do Mundo			
EUA	51.765.714	827.323	40.539.875
India	34.746.838	477.554	34.187.017
Brasil	22.213.762	617.838	21.414.318

Situação dos países fronteiriços e da SADC:



[HTTP://WWW.MISAU.GOV.MZ/](http://www.misau.gov.mz/)



[HTTPS://COVID19.INS.GOV.MZ/](https://COVID19.INS.GOV.MZ/)



<https://riscoCOVID19.misau.gov.mz/>



AloVida! *660# (PENSA) e escolha opção 9
 vodacom 84146
 Tmcel 1490/82149
 Movicel 1490
 PENSA *660# (PENSA) e escolha opção 9

FDC
110
 Central de Chamadas (atendimento grátis)