

# CORONAVÍRUS (COVID-19)



Boletim Diário N° 616 Atualização de 23 de Novembro de 2021

## RESUMO DO PAÍS:

## Situação Mundo, África e Moçambique:

	Últimas 24h	Total cumulativo
Rastreados	12.591	6.503.534
Quarentena	37	220.914
Passageiros em seguimento	0	37
Contactos em seguimento	0	81
Testados	1.006	969.546
Positivos	3	151.495
Recuperados	0	149.460
Caso activos	3	92
Internados	1	7.044
Óbitos*	1	1.939
Transmissão local	3	151.126
Importados	0	369

\*4 óbitos por outras causas



Cumulativo de casos: 258.437.036

Casos activos: 19.351.526

Óbitos: 5.174.857

Recuperados: 233.910.653



Cumulativo de casos 8.582.983

Casos activos: 326.922

Óbitos: 221.947

Recuperados: 8.034.114



Cumulativo de casos: 151.495

Casos activos: 92

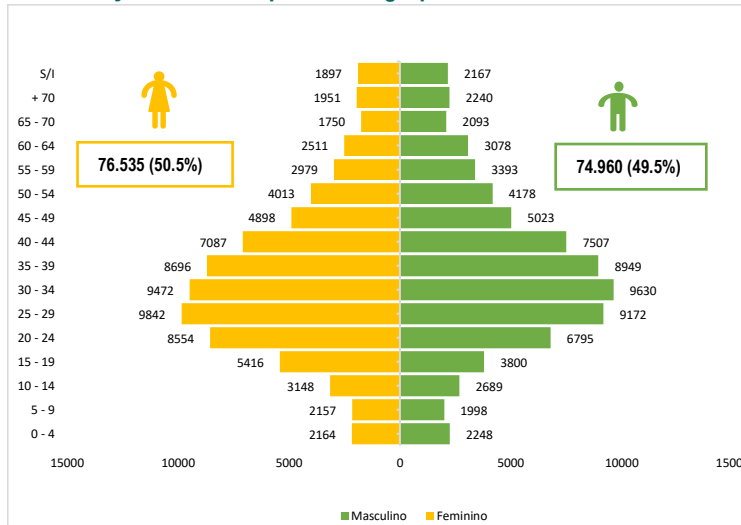
Óbitos: 1.939

Recuperados: 149.460

## Testados e confirmados por província, últimas 24h:

Província	Testados	Confirmados
C. Delgado	62	0
Niassa	54	0
Nampula	54	1
Tete	43	0
Zambézia	13	0
Manica	77	0
Sofala	49	1
Inhambane	109	0
Gaza	191	0
P. Maputo	48	0
C. Maputo	306	1
<b>Total</b>	<b>1.006</b>	<b>3</b>

## Distribuição dos casos por sexo e grupos etários



## Nacionalidade dos Casos\*:

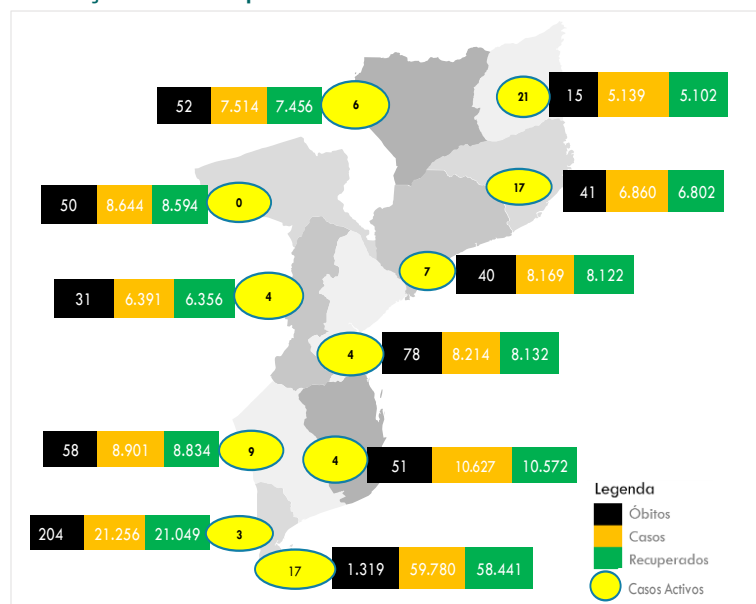
- Moçambicana: 142.663 (+3 últimas 24h)
- Estrangeira: 2.683 (+0 últimas 24h)

\*6.149 Casos sem informação

## Resumo dos Internamentos e óbitos por covid-19:

PROVÍNCIA	Cumulativo de casos Internados	Internamentos (últimas 24 horas)	Óbitos (últimas 24 horas)	Casos actualmente Internados
C. Delgado	79	0	0	0
Niassa	193	0	0	0
Nampula	193	0	0	0
Zambézia	207	0	0	1
Tete	297	0	0	0
Manica	207	0	0	0
Sofala	361	0	1	0
Inhambane	180	0	0	0
Gaza	124	0	0	0
P. Província	524	0	0	2
C. Maputo	4.679	1	0	1
<b>TOTAL</b>	<b>7.044</b>	<b>1</b>	<b>1</b>	<b>4</b>

## Distribuição dos casos por Províncias:





# CORONAVÍRUS (COVID-19)



Boletim Diário Nº 616 - Atualização de 23 de Novembro de 2021

## INFORMAÇÃO SOBRE O MONITORAMENTO DE RESSURGÊNCIA DA COVID-19

Data de Reporte	10/nov	11/nov	12/nov	13/nov	14/nov	15/nov	16/nov	17/nov	18/nov	19/nov	20/nov	21/nov	22/nov	23/nov
Cabo Delgado	4%	-28%	-22%	-43%	0%	0%	38%	-18%	0%	22%	27%	0%	0%	-64%
Niassa	-50%	400%	-20%	25%	0%	0%	20%	0%	-67%	0%	0%	0%	0%	-50%
Nampula	40%	-29%	20%	17%	0%	29%	133%	-5%	0%	-5%	-11%	-6%	-13%	-86%
Zambézia	-25%	0%	-67%	200%	0%	33%	-25%	0%	67%	40%	-14%	0%	-17%	0%
Tete	0%	-33%	0%	-50%	0%	0%	0%	0%	0%	-100%	0%	0%	0%	0%
Manica	50%	33%	-25%	-33%	0%	0%	0%	150%	-20%	0%	0%	0%	0%	0%
Sofala	0%	300%	-25%	0%	0%	0%	0%	0%	-100%	0%	0%	0%	0%	100%
Inhambane	100%	50%	0%	33%	0%	25%	0%	0%	-40%	0%	33%	0%	-25%	0%
Gaza	14%	50%	-8%	-27%	0%	-13%	0%	0%	-29%	-20%	25%	0%	0%	-20%
Maputo Província	-100%	0%	0%	0%	0%	0%	0%	100%	0%	0%	-50%	0%	0%	0%
Maputo Cidade	-25%	25%	0%	-13%	0%	31%	0%	5%	0%	-27%	20%	0%	-33%	38%
Moçambique	-2%	9%	-13%	-24%	9%	4%	26%	1%	-21%	2%	20%	-8%	-2%	-37%

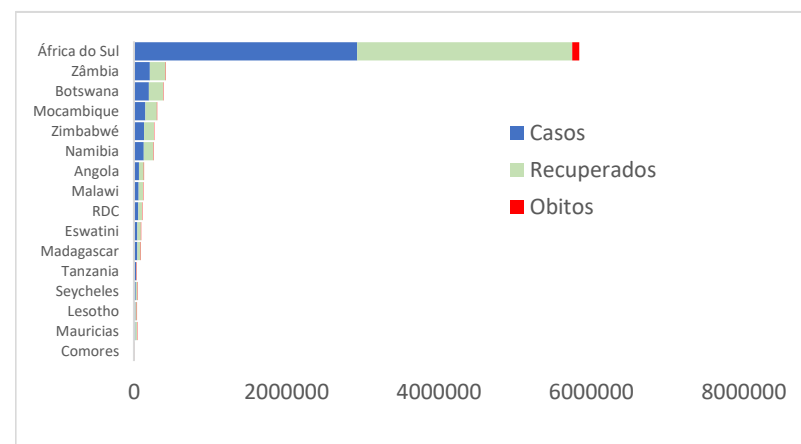
A transmissão da COVID-19 é considerada sob controlo quando o aumento dos novos casos confirmados (variação da média de sete dias) é inferior a 10% durante um período de duas semanas consecutivas, ou quando se verifica uma diminuição sustentada ou um pico da curva epidemiológica durante duas semanas consecutivas. Para que uma zona geográfica seja classificada como sob controlo, não deve satisfazer critérios de alerta ou resposta de ressurgimento. Esta análise é mais estratificada do nível Provincial para o Distrital.

<10% de aumento ou diminuição em novos casos confirmados	Sob controlo	
10% a <20% de aumento em novos casos confirmados	Alerta	
20% ou mais de aumento em novos casos confirmados	Ressurgimento	

### Situação Internacional - 3 países mais afectados de África e do Mundo:

	Total casos	Total óbitos	Total recuperados
<b>3 países mais afectados África</b>			
África do Sul	2.930.174	89.584	2.821.481
Marrocos	948.976	14.764	931.143
Tunísia	716.298	25.347	690.033
<b>3 Países mais afectados do Mundo</b>			
EUA	48.748.557	794.864	38.633.890
India	34.526.480	466.147	33.946.749
Brasil	22.019.870	612.842	21.230.357

### Situação dos países fronteiriços e da SADC:



[HTTP://WWW.MISAU.GOV.MZ/](http://www.misau.gov.mz/)



[HTTPS://COVID19.INS.GOV.MZ/](https://COVID19.INS.GOV.MZ/)



<https://riscoCOVID19.misau.gov.mz/>



\*660#  
(PENSA)  
e escolha  
opção 9

84146

1490/82149

1490

\*660#  
(PENSA)  
e escolha  
opção 9

# 110

Central de Chamadas  
(atendimento grátis)