

CORONAVÍRUS (COVID-19)

Boletim Diário Nº 615 Actualização de 22 de Novembro de 2021



RESUMO DO PAÍS:

Situação Mundo, África e Moçambique:

| | Últimas 24h | Total cumulativo |
|---------------------------|-------------|------------------|
| Rastreados | 2.110 | 6.490.943 |
| Quarentena | 58 | 220.908 |
| Passageiros em seguimento | 28 | 63 |
| Contactos em seguimento | -18 | 81 |
| Testados | 451 | 968.540 |
| Positivos | 4 | 151.492 |
| Recuperados | 23 | 149.460 |
| Caso activos | 4 | 90 |
| Internados | 0 | 7.043 |
| Óbitos* | 0 | 1.938 |
| Transmissão local | 4 | 151.123 |
| Importados | 0 | 369 |

*4 óbitos por outras causas



Cumulativo de casos: 257.852.395

Casos activos: 19.901.012

Óbitos: 5.168.586

Recuperados: 232.782.797



Cumulativo de casos: 8.582.983

Casos activos: 332.207

Óbitos: 221.721

Recuperados: 8.029.055



Cumulativo de casos: 151.492

Casos activos: 90

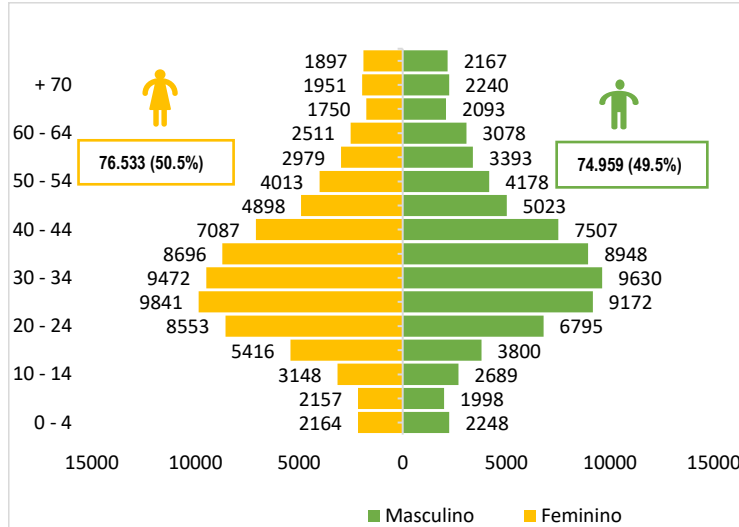
Óbitos: 1.938

Recuperados: 149.460

Testados e confirmados por província, últimas 24h:

| Província | Testados | Confirmados |
|--------------|------------|-------------|
| C. Delgado | 15 | 0 |
| Niassa | 3 | 0 |
| Nampula | 37 | 0 |
| Tete | 78 | 0 |
| Zambézia | 13 | 0 |
| Manica | 13 | 0 |
| Sofala | 22 | 0 |
| Inhambane | 25 | 0 |
| Gaza | 21 | 0 |
| P. Maputo | 19 | 0 |
| C. Maputo | 205 | 4 |
| Total | 451 | 4 |

Distribuição dos casos por sexo e grupos etários



Nacionalidade dos Casos*:

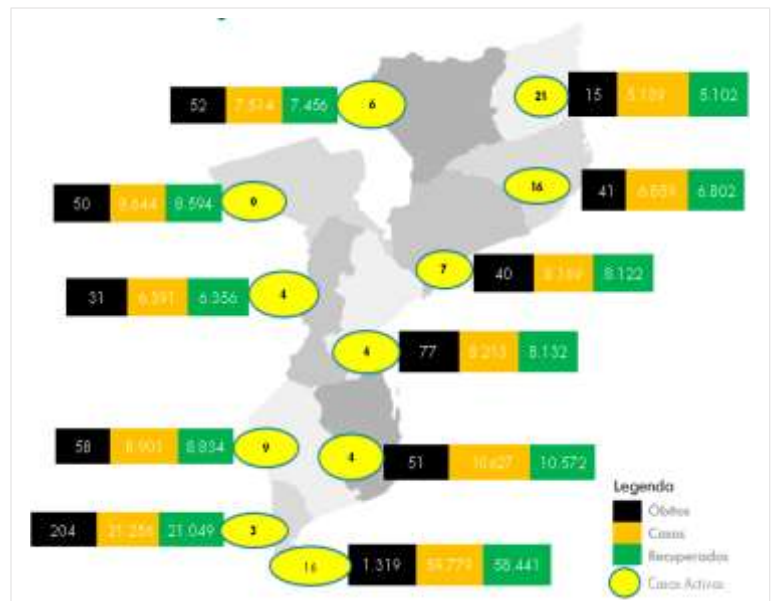
- Moçambicana: 142.660 (+4 últimas 24h)
- Estrangeira: 2.683 (+0 últimas 24h)

*6.149 Casos sem informação

Resumo dos Internamentos e óbitos por covid-19:

| PROVÍNCIA | Cumulativo de casos Internados | Internamentos (últimas 24 horas) | Óbitos (últimas 24 horas) | Casos actualmente Internados |
|--------------|--------------------------------|----------------------------------|---------------------------|------------------------------|
| C. Delgado | 79 | 0 | 0 | 0 |
| Niassa | 193 | 0 | 0 | 0 |
| Nampula | 193 | 0 | 0 | 0 |
| Zambézia | 207 | 0 | 0 | 1 |
| Tete | 297 | 0 | 0 | 0 |
| Manica | 207 | 0 | 0 | 0 |
| Sofala | 361 | 0 | 0 | 1 |
| Inhambane | 180 | 0 | 0 | 0 |
| Gaza | 124 | 0 | 0 | 0 |
| P. Província | 524 | 0 | 0 | 2 |
| C. Maputo | 4.678 | 0 | 0 | 0 |
| TOTAL | 7.043 | 0 | 0 | 4 |

Distribuição dos casos por Províncias:



CORONAVÍRUS (COVID-19)



INFORMAÇÃO SOBRE O MONITORAMENTO DE RESSURGÊNCIA DA COVID-19

| Data de Reporte | 9/nov | 10/nov | 11/nov | 12/nov | 13/nov | 14/nov | 15/nov | 16/nov | 17/nov | 18/nov | 19/nov | 20/nov | 21/nov | 22/nov |
|-------------------|-------|--------|--------|--------|--------|--------|--------|--------|--------|--------|--------|--------|--------|--------|
| Cabo Delgado | 33% | 4% | -28% | -22% | -43% | 0% | 0% | 38% | -18% | 0% | 22% | 27% | 0% | 0% |
| Niassa | -50% | -50% | 400% | -20% | 25% | 0% | 0% | 20% | 0% | -67% | 0% | 0% | 0% | 0% |
| Nampula | 0% | 40% | -29% | 20% | 17% | 0% | 29% | 133% | -5% | 0% | -5% | -11% | -6% | -13% |
| Zambézia | 0% | -25% | 0% | -67% | 200% | 0% | 33% | -25% | 0% | 67% | 40% | -14% | 0% | -17% |
| Tete | -25% | 0% | -33% | 0% | -50% | 0% | 0% | 0% | 0% | 0% | -100% | 0% | 0% | 0% |
| Manica | 0% | 50% | 33% | -25% | -33% | 0% | 0% | 0% | 150% | -20% | 0% | 0% | 0% | 0% |
| Sofala | 0% | 0% | 300% | -25% | 0% | 0% | 0% | 0% | 0% | -100% | 0% | 0% | 0% | 0% |
| Inhambane | -50% | 100% | 50% | 0% | 33% | 0% | 25% | 0% | 0% | -40% | 0% | 33% | 0% | -25% |
| Gaza | 0% | 14% | 50% | -8% | -27% | 0% | -13% | 0% | 0% | -29% | -20% | 25% | 0% | 0% |
| Maputo Província | -75% | -100% | 0% | 0% | 0% | 0% | 0% | 0% | 100% | 0% | 0% | -50% | 0% | 0% |
| Maputo Cidade | -11% | -25% | 25% | 0% | 13% | 31% | -5% | -5% | 0% | -27% | 9% | 20% | -33% | 38% |
| Moçambique | -4% | -2% | 9% | -13% | -24% | 9% | 4% | 26% | 1% | -21% | 2% | 20% | -8% | -2% |

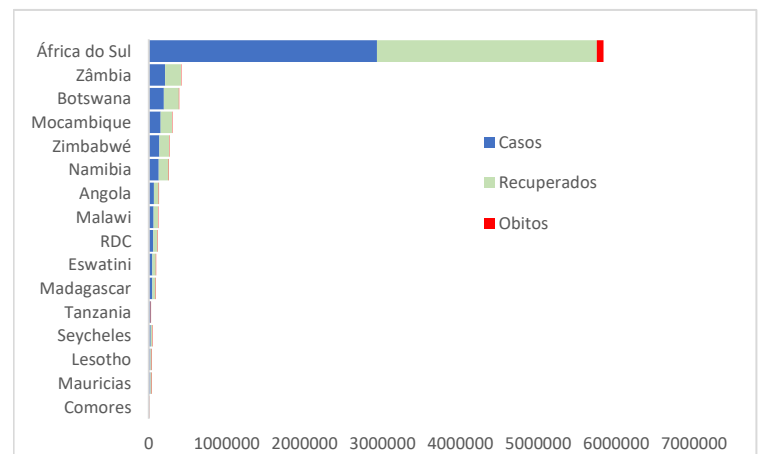
A transmissão da COVID-19 é considerada sob controlo quando o aumento dos novos casos confirmados (variação da média de sete dias) é inferior a 10% durante um período de duas semanas consecutivas, ou quando se verifica uma diminuição sustentada ou um pico da curva epidemiológica durante duas semanas consecutivas. Para que uma zona geográfica seja classificada como sob controlo, não deve satisfazer critérios de alerta ou resposta de ressurgimento. Esta análise é mais estratificada do nível Provincial para o Distrital.

| <10% de aumento ou diminuição em novos casos confirmados | Sob controlo |
|--|---------------|
| 10% a <20% de aumento em novos casos confirmados | Alerta |
| 20% ou mais de aumento em novos casos confirmados | Ressurgimento |

Situação Internacional - 3 países mais afectados de África e do Mundo:

| | Total casos | Total óbitos | Total recuperados |
|---|-------------|--------------|-------------------|
| 3 países mais afectados África | | | |
| África do Sul | 2.929.862 | 89.574 | 2.821.141 |
| Marrocos | 948.923 | 14.761 | 930.971 |
| Tunísia | 716.262 | 25.344 | 689.948 |
| 3 Países mais afectados do Mundo | | | |
| EUA | 48.592.810 | 793.651 | 38.463.041 |
| India | 34.518.901 | 465.911 | 33.934.547 |
| Brasil | 22.017.276 | 612.722 | 21.222.032 |

Situação dos países fronteiriços e da SADC:



[HTTP://WWW.MISAU.GOV.MZ/](http://www.misau.gov.mz/)



[HTTPS://COVID19.INS.GOV.MZ/](https://COVID19.INS.GOV.MZ/)



<https://riscoCOVID19.misau.gov.mz/>



AlôVida!
*660#
(PENSA)
e escolhe
opção 9

84146

1490/82149

1490

*660#
(PENSA)
e escolhe
opção 9

110

Central de Chamadas
(atendimento grátis)