

CORONAVÍRUS (COVID-19)



RESUMO DO PAÍS:

Situação Mundo, África e Moçambique:

	Últimas 24h	Total cumulativo
Rastreados	10.968	6.458.810
Quarentena	0	220.743
Passageiros em seguimento	0	36
Contactos em seguimento	0	82
Testados	1.702	960.837
Positivos	25	151.457
Recuperados	0	149.403
Caso activos	25	114
Internados	0	7.038
Óbitos*	0	1.936
Transmissão local	25	151.088
Importados	0	369

*4 óbitos por outras causas



Cumulativo de casos: 254.606.286

Casos activos: 19.271.151

Óbitos: 5.122.842

Recuperados: 230.212.293



Cumulativo de casos: 8.562.552

Casos activos: 354.447

Óbitos: 220.953

Recuperados: 7.987.152



Cumulativo de casos: 151.457

Casos activos: 114

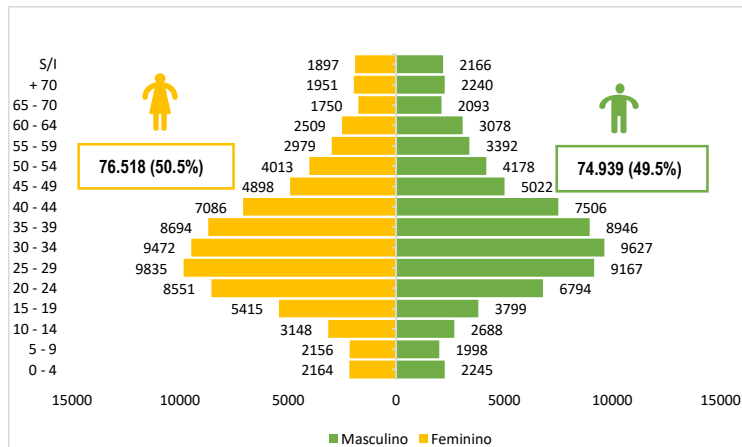
Óbitos: 1.936

Recuperados: 149.403

Testados e confirmados por província, últimas 24h:

Província	Testados	Confirmados
C. Delgado	132	9
Niassa	105	1
Nampula	149	13
Tete	39	0
Zambézia	3	0
Manica	106	0
Sofala	58	0
Inhambane	203	0
Gaza	182	1
P. Maputo	45	0
C. Maputo	680	1
Total	1.702	25

Distribuição dos casos por sexo e grupos etários



Nacionalidade dos Casos*:

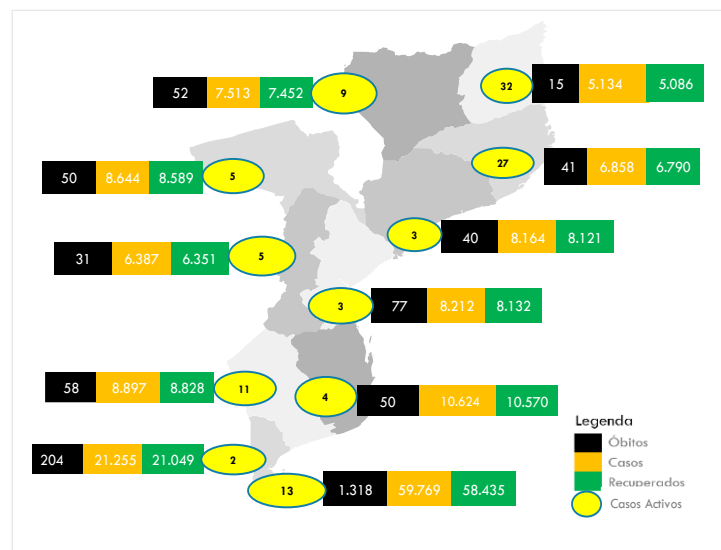
- Moçambicana: 142.625 (+25 últimas 24h)
- Estrangeira: 2.683 (+0 últimas 24h)

*6.149 Casos sem informação

Resumo dos Internamentos e óbitos por covid-19:

PROVÍNCIA	Cumulativo de casos Internados	Internamentos (últimas 24 horas)	Óbitos (últimas 24 horas)	Casos actualmente Internados
C. Delgado	79	0	0	0
Niassa	193	0	0	0
Nampula	193	0	0	0
Zambézia	207	0	0	1
Tete	297	0	0	0
Manica	207	0	0	0
Sofala	360	0	0	0
Inhambane	179	0	0	1
Gaza	124	0	0	0
P. Província	523	0	0	1
C. Maputo	4.676	0	0	5
TOTAL	7.038	0	0	8

Distribuição dos casos por Províncias:



CORONAVÍRUS (COVID-19)



INFORMAÇÃO SOBRE O MONITORAMENTO DE RESSURGÊNCIA DA COVID-19

Data de Reporte	3/nov	4/nov	5/nov	6/nov	7/nov	8/nov	9/nov	10/nov	11/nov	12/nov	13/nov	14/nov	15/nov	16/nov
Cabo Delgado	0%	24%	14%	8%	-4%	-28%	33%	4%	-28%	-22%	-43%	0%	0%	38%
Niassa	-20%	0%	0%	0%	0%	0%	-50%	-50%	400%	-20%	25%	0%	0%	20%
Nampula	-33%	25%	-40%	33%	25%	0%	0%	40%	-29%	20%	17%	0%	29%	133%
Zambézia	100%	0%	100%	0%	0%	0%	0%	-25%	0%	-67%	200%	0%	33%	-25%
Tete	0%	0%	50%	33%	0%	0%	-25%	0%	-33%	0%	-50%	0%	0%	0%
Manica	0%	0%	0%	0%	0%	0%	0%	50%	33%	-25%	-33%	0%	0%	0%
Sofala	0%	0%	0%	0%	0%	0%	0%	0%	300%	-25%	0%	0%	0%	0%
Inhambane	0%	0%	0%	-40%	-33%	0%	-50%	100%	50%	0%	33%	0%	25%	0%
Gaza	0%	0%	50%	100%	0%	17%	0%	14%	50%	-8%	-27%	0%	-13%	0%
Maputo Província	33%	0%	0%	0%	0%	0%	-75%	-100%	0%	0%	0%	0%	0%	0%
Maputo Cidade	0%	7%	-10%	-29%	-5%	-5%	-11%	-25%	25%	0%	-13%	31%	-6%	-6%
Moçambique	-1%	10%	4%	-4%	-4%	-9%	-4%	-2%	9%	-13%	-24%	9%	4%	26%

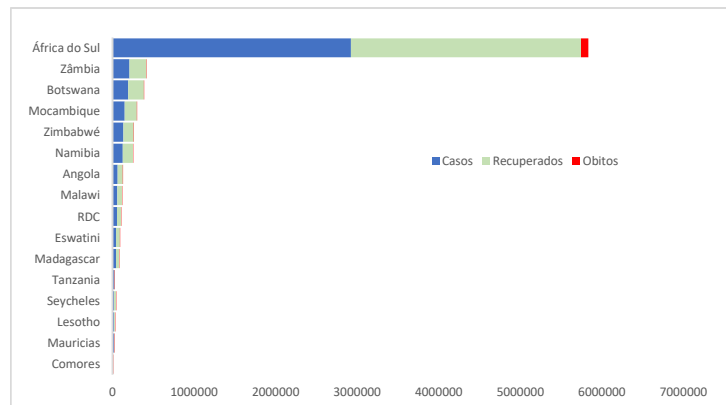
A transmissão da COVID-19 é considerada sob controlo quando o aumento dos novos casos confirmados (variação da média de sete dias) é inferior a 10% durante um período de duas semanas consecutivas, ou quando se verifica uma diminuição sustentada ou um pico da curva epidemiológica durante duas semanas consecutivas. Para que uma zona geográfica seja classificada como sob controlo, não deve satisfazer critérios de alerta ou resposta de ressurgimento. Esta análise é mais estratificada do nível Provincial para o Distrital.

<10% de aumento ou diminuição em novos casos confirmados	Sob controlo
10% a <20% de aumento em novos casos confirmados	Alerta
20% ou mais de aumento em novos casos confirmados	Ressurgimento

Situação Internacional - 3 países mais afectados de África e do Mundo:

	Total casos	Total óbitos	Total recuperados
3 países mais afectados África			
África do Sul	2.926.075	89.489	2.819.870
Marrocos	948.271	14.764	930.236
Tunísia	715.687	25.311	689.504
3 Países mais afectados do Mundo			
EUA	48.072.898	784.779	38.050.509
India	34.456.401	463.852	33.861.756
Brasil	21.960.766	611.384	21.162.046

Situação dos países fronteirços e da SADC:



AlôVida!
*660#
(PENSA)
e escolha
opção 9

84146

1490/82149

1490

*660#
(PENSA)
e escolha
opção 9

110

Central de Chamadas
(atendimento grátis)