



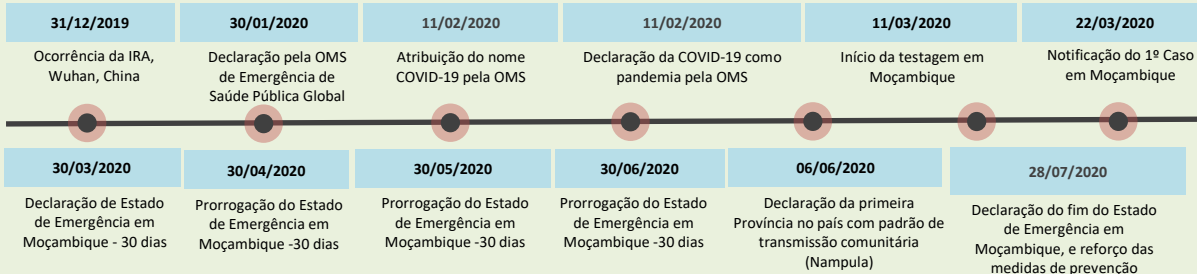
REPÚBLICA DE MOÇAMBIQUE

MINISTÉRIO DA SAÚDE
DIRECÇÃO NACIONAL DE SAÚDE PÚBLICA

CENTRO OPERATIVO DE EMERGENCIAS DE SAÚDE PÚBLICA

BOLETIM MENSAL DE COVID-19 MOÇAMBIQUE “MÊS DE SETEMBRO”

1. MARCOS HISTÓRICOS, COVID-19



4

2. EVOLUÇÃO DE CASOS DE COVID-19 - NÍVEL GLOBAL

Figura 1: Evolução mensal de casos e óbitos no Mundo

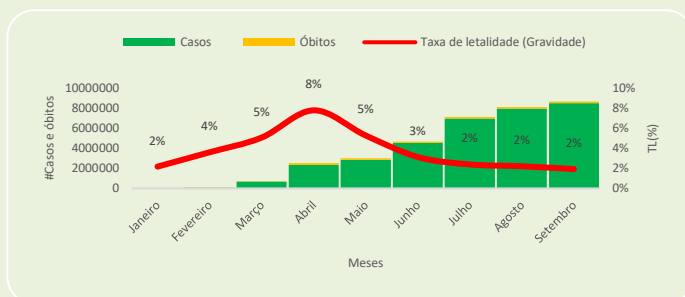
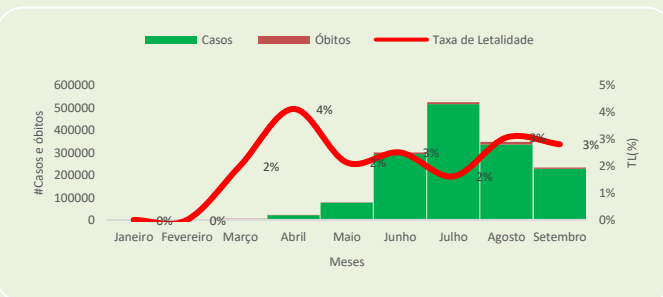


Figura 2: Evolução mensal de casos e óbitos em África



Entre os meses de Agosto a Setembro registou-se uma evolução no número de casos foi de 7% no número de casos e uma redução de 7% no número de óbitos, a nível global. A taxa de letalidade (gravidade da doença) é de 2%, tem-se mantido estacionária desde o mês de julho.

No mês de Setembro, houve uma redução do número de casos e óbitos em 32% e 38% respectivamente, em relação ao mês de Agosto. A taxa de letalidade mante-se estacionária em 3%, comparativamente ao mês de Agosto.

3. EVOLUÇÃO DOS CASOS DE COVID-19 EM MOÇAMBIQUE

Figura 3: Casos e óbitos reportados

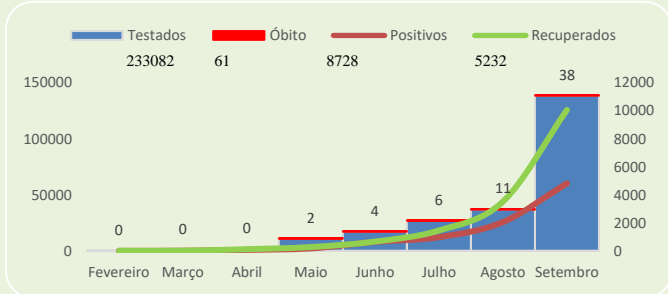
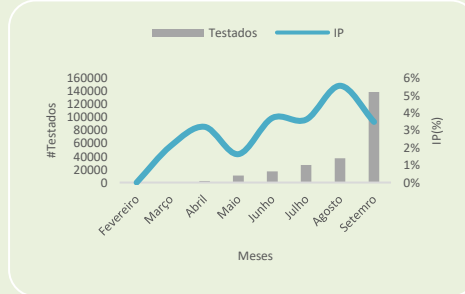


Figura 4: Evolução do índice de positividade



Mapa 1: Distritos afectados

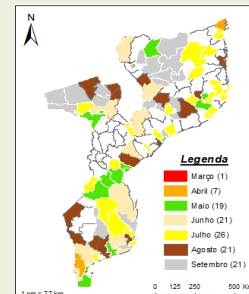


Figura 5: Casos por sintomatologia e tipo de transmissão

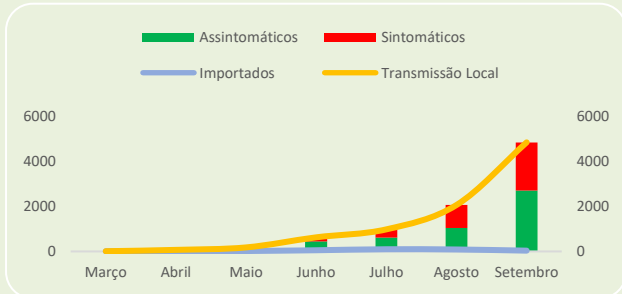
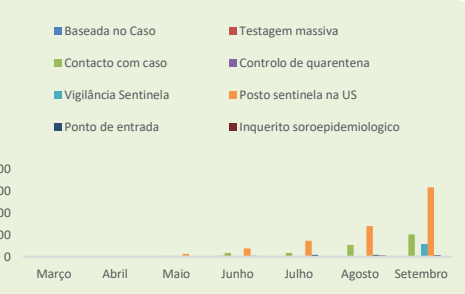


Figura 6: Cenários de vigilância da COVID-19



Os casos notificados através da vigilância postos sentinelas nas unidades sanitárias contribuiu com 65% dos casos notificados no mês de Setembro (fig.6); o número de distritos afectados (Mapa 1) é de 116 (72%). A taxa de letalidade (TL) é de 0,7%, mantendo-se inferior às taxas globais e de África. A taxa de positividade reduziu para 3%, para o mês em análise. A percentagem de casos com transmissão local notificados no mês em análise foi de 99% e, 44% dos casos apresentava sintomas.

Contactos

Email: coesaudednsp@gmail.com

Links PC: [DASHBOARD-COVID-MISAU](#)

Links Smartphone: [Dashboard-COVID-MISAU-V.Smartphone](#)

