



REPÚBLICA DE MOÇAMBIQUE

MINISTÉRIO DA SAÚDE
DIRECÇÃO NACIONAL DE SAÚDE PÚBLICA

CENTRO OPERATIVO DE EMERGENCIAS DE SAÚDE PÚBLICA

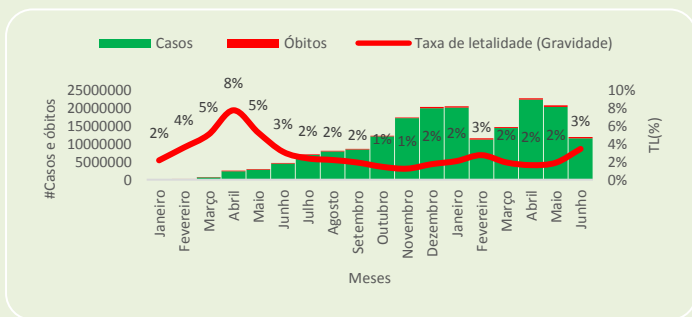
BOLETIM MENSAL DE COVID-19 MOÇAMBIQUE "30 de Junho"

1. MARCOS HISTÓRICOS, COVID-19

31/12/2019	23/01/2020	30/01/2020	11/02/2020	12/02/2020	5/03/2020	12/03/2020	22/03/2020	25/03/2020
Ocorrência de IRA, Wuhan, China	Início da vigilância no Aeroporto de Mavalane na c. de Maputo	Declaração pela OMS de Emergência Global de Saúde Pública	Atribuição do nome de "COVID-19" pela OMS	Início da testagem no país	Notificação do 1º caso na SADC (RSA)	Criação da Comissão de Emergência do MISAU	Notificação do 1º caso no país; internamento do 1º caso	Criação da Comissão Técnica Científica
30/03/2020	30/04/2020	17/05/2020	20/05/2020	30/05/2020	06/06/2020	30/06/2020	28/07/2020	7/09/2020
Declaração do Estado de Emergência – 30 dias	Extensão do Estado de Emergência – 30 dias	Alteração do padrão de transmissão: focos de transmissão	Registo do 1º óbito país	Extensão do Estado de Emergência – 30 dias	Declaração da 1ª província com padrão de transmissão comunitária (Nampula)	Extensão do Estado de Emergência – 30 dias	Declaração do fim do estado de emergência e intensificação das medidas preventivas	Declaração do Estado de Calamidade no país

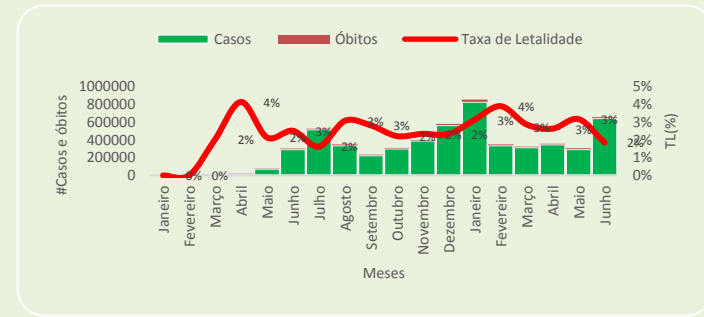
2. EVOLUÇÃO DE CASOS DE COVID-19 - NÍVEL GLOBAL

Figura 1: Evolução mensal de casos e óbitos no Mundo



A nível global entre os meses de Maio a Junho houve uma redução do número de casos em 43% e um aumento do número de óbitos em 3%. A taxa de letalidade (gravidade da doença) aumentou em 1% comparativamente ao mês anterior.

Figura 2: Evolução mensal de casos e óbitos em Africa



No mês de junho em Africa, registou-se um aumento de casos em mais de 100% e aumento do número de óbitos em 27%, comparativamente ao mês de Junho. A taxa de letalidade (gravidade da doença) reduziu em 1% comparativamente ao mês anterior.

3. EVOLUÇÃO DE CASOS DE COVID-19 EM MOÇAMBIQUE

Figura 3: Evolução Mensal

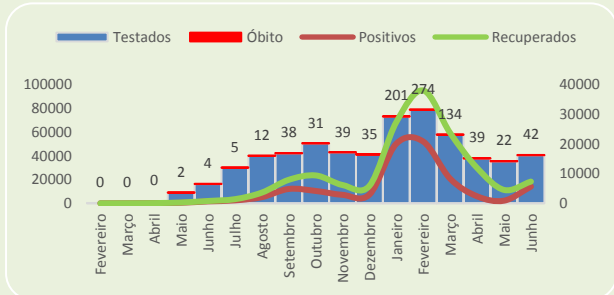


Figura 5: Evolução de hospitalizações e óbitos

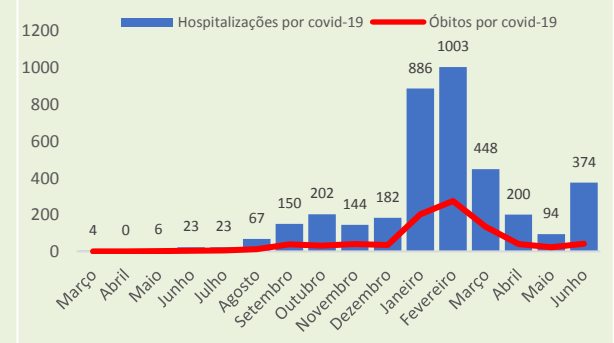


Figura 4: Evolução do índice de positividade

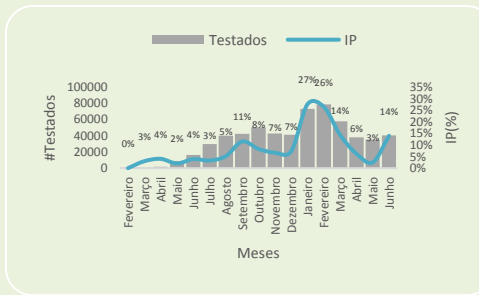


Figura 6: Evolução mensal da taxa de letalidade

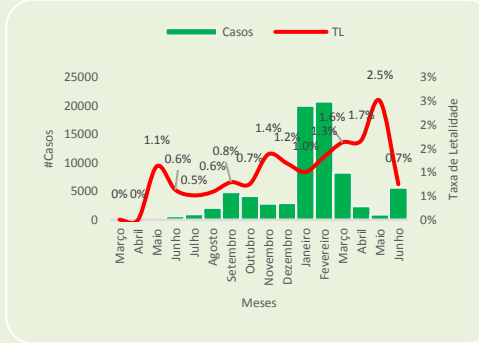


Tabela 1: Desfecho dos casos

Desfecho do internamento:

- Alta: 66,4%
- Óbitos: 27,3%
- Abandono: 0,4%
- Transferidos: 6,0%

Local de ocorrência de óbitos

- US Pública: 80%
- US Privada: 20%

Contactos

Email: coesaudednsp@gmail.com

Links PC: <https://arcg.is/1vWy8g>

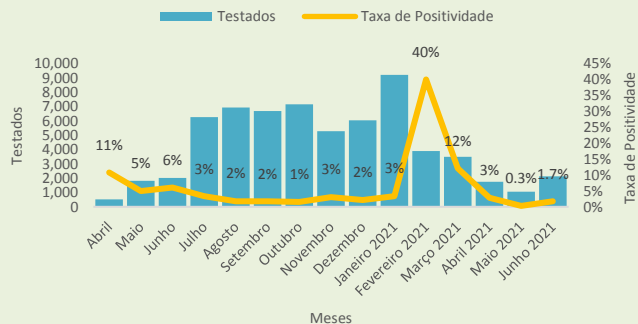
Links Smatphone: <https://arcg.is/01jau>

Em Moçambique, entre Maio a Junho o número de casos notificados por COVID-19 aumentou, e observa-se que o índice de positividade em Junho aumentou cerca de 5 vezes, quando comparado com o mês de Maio (Fig.3 e 4). O número das hospitalizações no mês de Junho aumentou em mais de 100%, tendo-se verificado igualmente um aumento (em 91%) no número de óbitos (Fig. 5) quando comparado ao mês anterior. Maior parte dos doentes(66%) que tem sido hospitalizado teve como desfecho a alta. Houve uma redução da taxa de letalidade (Figs.6) entre Maio (2.5%) e Junho (0.7%).

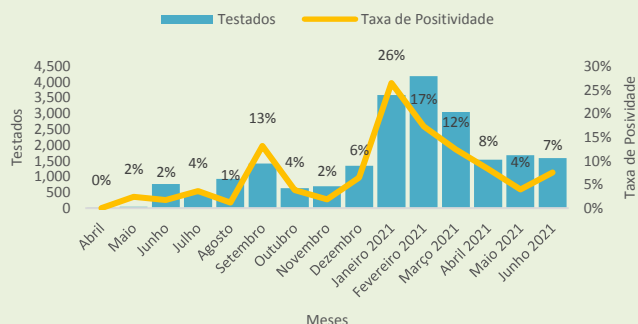


4. EVOLUÇÃO MENSAL DO ÍNDICE DE POSITIVIDADE POR PROVÍNCIAS

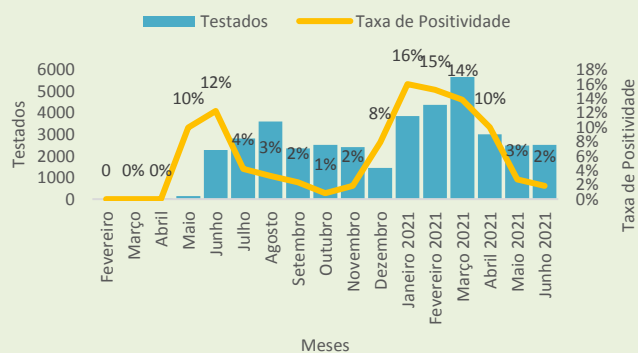
Cabo Delgado



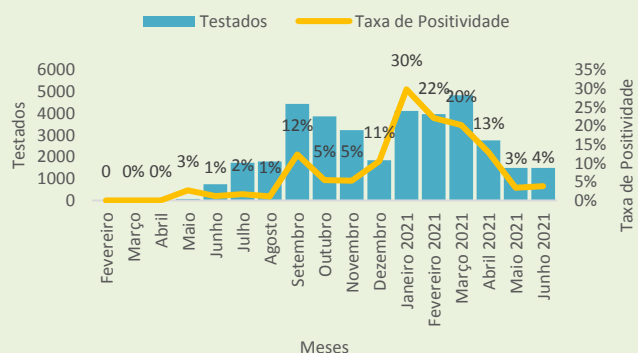
Niassa



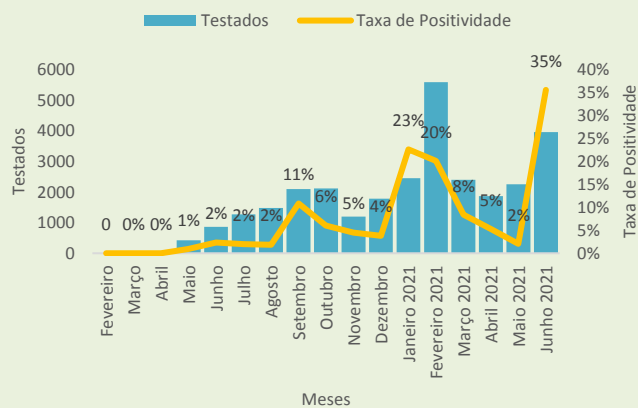
Nampula



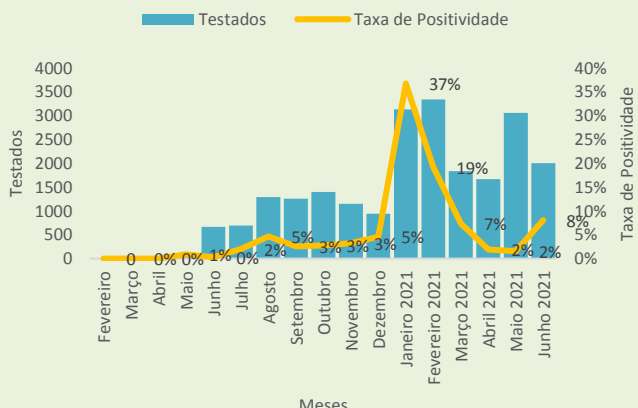
Zambézia



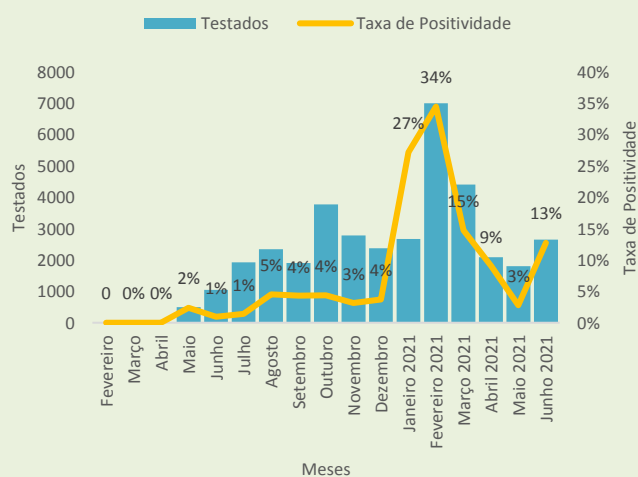
Tete



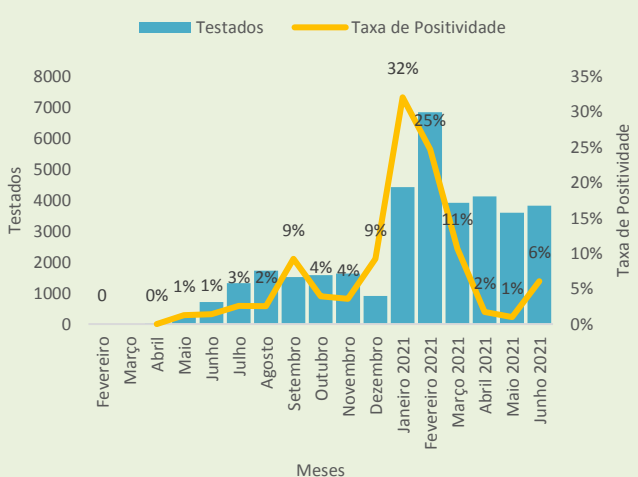
Manica



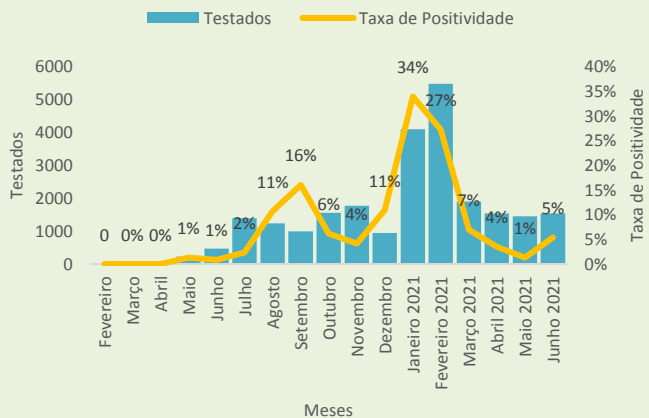
Sofala



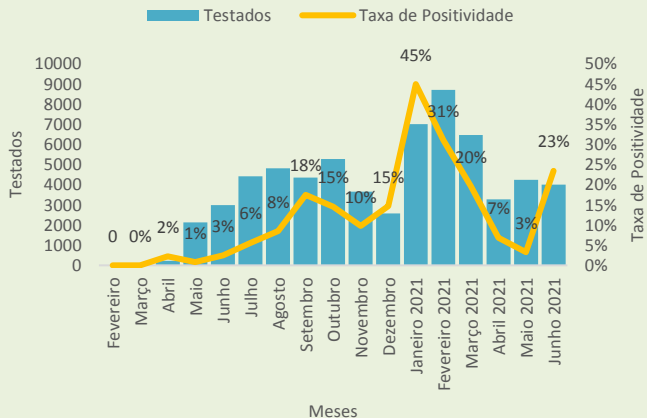
Inhambane



Gaza



Provincia de Maputo



Cidade de Maputo

