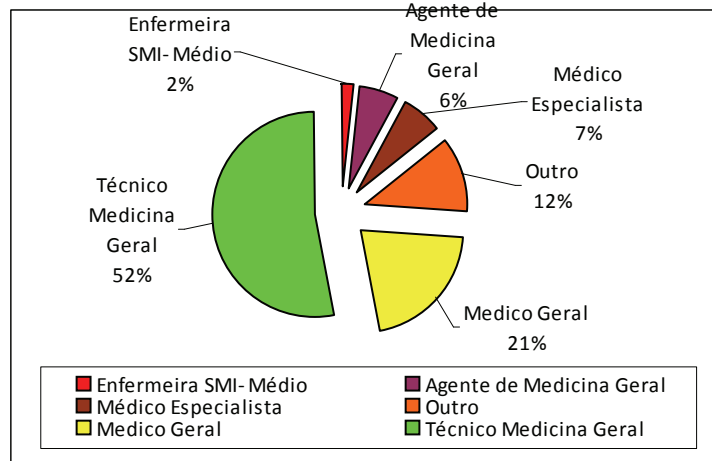


4. Foco: TARV

Este Boletim irá analisar com certo detalhe a área de formação em Tratamento onde foram realizados os cursos de TARV. Neste contexto, foram registados no SIFo 10 cursos de TARV, com um total de 200 participantes.

A figura 2 mostra a categoria do pessoal formado em TARV. É de realçar que os cursos realizados eram para médicos e técnicos de medicina daí o facto destas categorias estarem em maior percentagem.

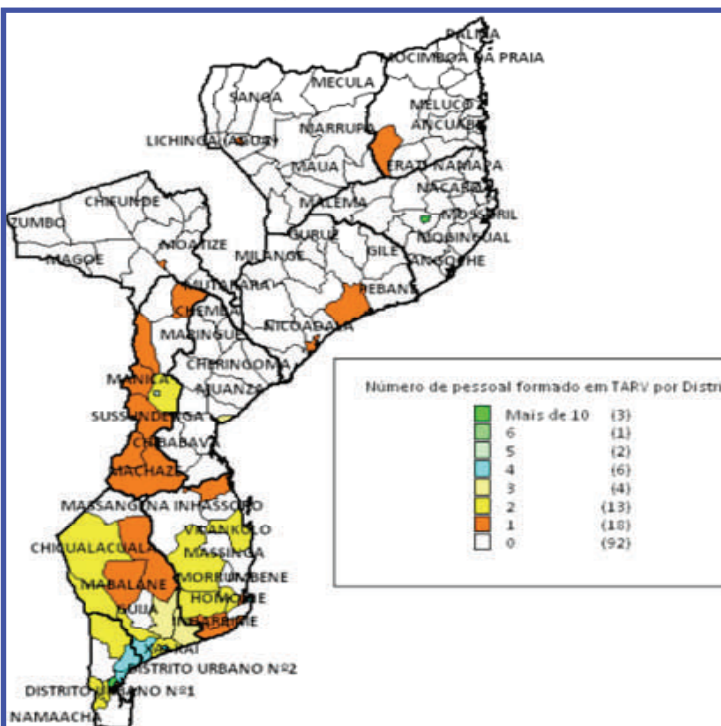
Figura 2. Percentagem de participantes por categoria profissional



Fonte: Base de Dados de SIFo, 1º Semestres de 2010, MISAU

A figura 3 apresenta a distribuição geográfica do pessoal formado nos cursos de TARV por distrito; 49 distritos tiveram pelo menos uma pessoa formada em TARV no período em análise. A cidade de Nampula e Maputo apresentam o maior número de formados e estão representados de cor verde, enquanto a cor branca significa que no I semestre de 2010 não foram formados técnicos provenientes destes distritos.

Figura 3. Localização do pessoal formado em TARV por distrito



Fonte: Base de Dados de SIFo, 1º Semestre de 2010, MISAU



Ministério da Saúde

Direcção de Recursos Humanos / Departamento de Formação

Boletim da Informação do SIFo, 1º semestre 2010

1. Sistema de Informação das Formações (SIFo):

Introdução

O SIFo é o sistema de informação do Ministério da Saúde (MISAU) que gere os dados sobre as formações que o pessoal de saúde recebe em serviço. O SIFo providencia informação sobre o tipo e a área técnica das formações, o programa de saúde que as realiza e as pessoas que recebem as formações (participantes), identificando o seu local de trabalho, categoria e nível profissional, assim como seu histórico de formações ao longo da sua carreira.

Para o registo de dados, durante uma formação, são preenchidas três fichas: a ficha de resumo de curso, a ficha do participante, e a ficha do facilitadores. O SIFo encontra-se implementado a nível nacional, no MISAU e nas Direcções Provinciais de Saúde (DPS). O acesso ao sistema é através do website do MISAU: www.misau.gov.mz/pt/formacao

Objectivo

O objectivo do SIFo é gerar informação que sirva de apoio para a tomada de decisões em relação às formações dos recursos humanos em saúde nos diferentes níveis de gestão do MISAU e nas DPS.

Fluxo de Informação do SIFo

O fluxo da informação inclui o preenchimento das fichas citadas na "Introdução", sob a responsabilidade do coordenador de um curso. Este deverá verificar se cada participante e cada facilitador preencheu a ficha. A seguir o coordenador envia a totalidade das fichas devidamente preenchidos para a Repartição Provincial de Formação Contínua da DPS.

É de salientar que a introdução de dados é descentralizada e que o pessoal das DPS está habilitado no uso do sistema.

Fonte de Informação

Este Boletim reflecte os dados disponíveis no SIFo no primeiro semestre de 2010. No nível central do MISAU o sistema está sob a gestão e coordenação do Departamento de Formação e nas DPS sob a Repartição Provincial de Formação Contínua.

2. Informação disponível no presente boletim corresponde as formações desenvolvidas no 1º semestre de 2010:

Existe no SIFo um total de 159 formações realizadas neste período. As províncias de Maputo Cidade (incluí dados do MISAU) e de Manica foram as que conseguiram introduzir maior número de fichas no sistema. Cabo Delgado mostra o menor número de cursos registados (Tabela 2) devido a falta de Internet para introduzir os dados.

Em relação as áreas de formação (Tabela 1) a Enfermaria Modelo é a que tem mais formações registadas no SIFo, enquanto que a área de Tratamento apesar de ter um número considerável de curso registados, tem menos participantes em relação ao PPE, isto deve-se ao facto dos cursos de tratamento na sua maioria serem de TARV para médicos e Técnicos de medicina.

Tabela 1. Número de cursos realizadas por área de formação

Área de Formação	Cursos	Participantes	
		Número	%
Enfermaria Modelo	24	511	16,7
PPE	10	368	12,0
Tratamento	15	240	7,8
Outra	17	196	6,4
Monitoria e Avaliação	10	188	6,1
Tuberculose	9	183	6,0
Nutrição	7	182	5,9
ATS	8	163	5,3
Saúde Infantil	8	111	3,6
ITS	6	106	3,5
PCI	5	103	3,4
PAV	3	91	3,0
Pedagogia	3	83	2,7
Saúde Reprodutiva	6	67	2,2
Pequenas Cirurgias	3	52	1,7
PTV	5	47	1,5
Biossegurança	2	45	1,5
Epidemiologia	3	43	1,4
C. Domiciliários	3	42	1,4
Malária	2	39	1,3
Saúde Mental	1	37	1,2
Atendentes	2	36	1,2
Lepra	2	36	1,2
Maternidade Modelo	1	30	1,0
S. E. e do Adolescente	2	30	1,0
Farmácia	1	25	0,8
Laboratório	1	10	0,3
Total	159	3064	100,0

Fonte: Base de Dados de SIFo, 1º Semestre de 2010, MISAU

PARA MAIS INFORMAÇÃO
<http://www.misau.gov.mz/pt/formacao>

NÍVEL CENTRAL

Ministério da Saúde
 Direcção Nacional de Recursos Humanos
 Departamento Formação
 Avenida Eduardo Mondlane/Salvador Allende
 Telefone (+258) 21322159

NÍVEL PROVINCIAL

Direcção Provincial da Saúde
 Repartição de Bolsas e Formação Contínua

Apesar de existirem províncias com um número maior de cursos registados no SIFo, isto não indica que possam também ter um número maior de participantes registados no SIFo (Tabela 2), isto deve-se ao facto de haver cursos que pela sua característica exigem um número reduzido de participantes, ou então cursos que por diversos motivos foram pouco concorridos.

Tabela 2. Número de cursos e participantes por província

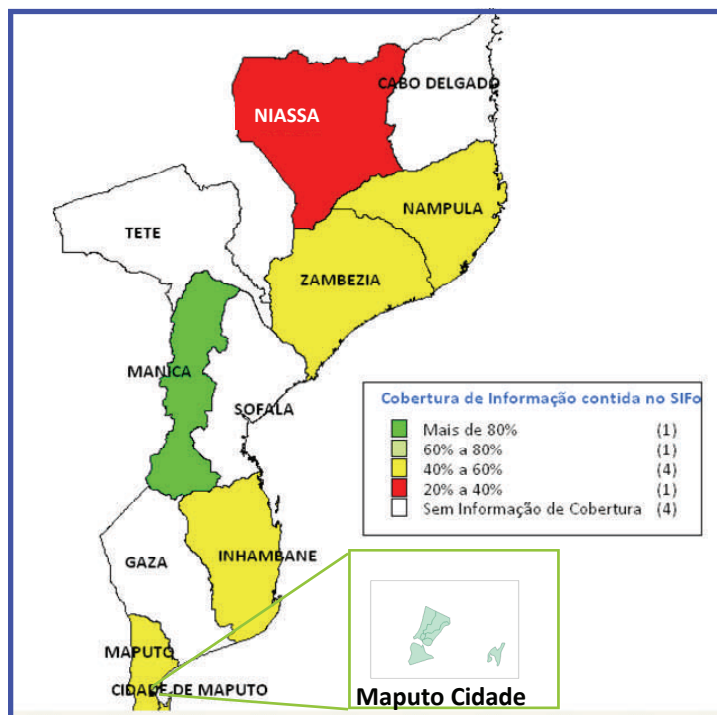
Província	Curso		Participantes	
	Número	%	Número	%
Niassa	9	5,7	150	4,9
Cabo Delgado	3	1,9	105	3,4
Nampula	13	8,2	383	12,5
Zambézia	15	9,4	380	12,4
Sofala	12	7,5	333	10,9
Tete	8	5,0	166	5,4
Manica	20	12,6	239	7,8
Inhambane	11	6,9	176	5,7
Gaza	12	7,5	181	5,9
Maputo	11	6,9	358	11,7
Cidade de Maputo	45	28,3	593	19,4
Total	159	100,0	3064	100,0

Fonte: Base de Dados de SIFo, 1º Semestre de 2010, MISAU

3. Cobertura do SIFo por Província :

A figura 1 mostra a cobertura do SIFo a nível provincial. Pode notar-se que as Províncias de Manica e Maputo Cidade obtiveram uma cobertura acima de 60%. A cobertura é calculada dividindo o número de cursos registados no SIFo pelo número de formações que cada responsável de programa reporta na ficha de seguimento do SIFo.

Figura 1. Cobertura do SIFo por Província



Fonte: Base de Dados de SIFo, 1º Semestre de 2010, MISAU